

Scotiabank Colpatría S.A.

Estados Financieros Intermedios Condensados
Consolidados al 31 de marzo de 2021 e informe
del Revisor Fiscal



KPMG S.A.S.
Calle 90 No. 19C - 74
Bogotá D.C. - Colombia

Teléfono 57 (1) 6188000
57 (1) 6188100
57 (1) 6233316
57 (1) 6233380
home.kpmg/co

INFORME DEL REVISOR FISCAL SOBRE LA REVISIÓN DE LA INFORMACIÓN FINANCIERA INTERMEDIA

Señores Accionistas
Scotiabank Colpatría:

Introducción

He revisado la información financiera intermedia condensada consolidada que se adjunta, al 31 de marzo de 2021 de Scotiabank Colpatría S.A. y subsidiarias (el Grupo), la cual comprende:

- el estado de situación financiera intermedia condensado consolidado al 31 de marzo de 2021;
- el estado de resultados intermedio condensado consolidado y de otro resultado integral intermedio condensado consolidado por el período de tres meses que terminó el 31 de marzo de 2021;
- el estado de cambios en el patrimonio intermedio condensado consolidado por el período de tres meses que terminó el 31 de marzo de 2021;
- el estado de flujos de efectivo intermedio condensado consolidado por el período de tres meses que terminó el 31 de marzo de 2021; y
- las notas a la información financiera intermedia.

La administración es responsable por la preparación y presentación de esta información financiera intermedia condensada consolidada de acuerdo con la Norma Internacional de Contabilidad 34 (NIC 34) – Información Financiera Intermedia contenida en las Normas de Contabilidad y de Información Financiera aceptadas en Colombia. Mi responsabilidad consiste en expresar una conclusión sobre esta información financiera intermedia condensada consolidada, basado en mi revisión.

Alcance de la revisión

He realizado mi revisión de acuerdo con la Norma Internacional de Trabajos de Revisión 2410 “Revisión de Información Financiera Intermedia realizada por el Auditor Independiente de la Entidad”, incluida en las Normas de Aseguramiento de la Información aceptadas en Colombia. Una revisión de información financiera intermedia consiste en hacer indagaciones, principalmente con las personas responsables de los asuntos financieros y contables, y la aplicación de procedimientos analíticos y otros procedimientos de revisión. El alcance de una revisión es sustancialmente menor que el de una auditoría realizada de acuerdo con Normas Internacionales de Auditoría aceptadas en Colombia y, por consiguiente, no me permite obtener seguridad de haber conocido todos los asuntos significativos que hubiera podido identificar en una auditoría. Por lo tanto, no expreso una opinión de auditoría.



Conclusión

Basado en mi revisión, nada ha llamado mi atención que me haga suponer que la información financiera intermedia condensada consolidada al 31 de marzo de 2021 que se adjunta, no ha sido preparada, en todos los aspectos de importancia material, de acuerdo con la Norma Internacional de Contabilidad 34 (NIC 34) – Información Financiera Intermedia contenida en las Normas de Contabilidad y de Información Financiera aceptadas en Colombia.

A handwritten signature in black ink, appearing to be 'J. B. Forero Cardoso', written over a faint, circular stamp or watermark.

José Boris Forero Cardoso
Revisor Fiscal de Scotiabank Colpatría S. A
T.P. 69813-T
Miembro de KPMG S.A.S.

14 de mayo de 2021



KPMG S.A.S.
Calle 90 No. 19C - 74
Bogotá D.C. - Colombia

Teléfono 57 (1) 6188000
57 (1) 6188100
57 (1) 6233316
57 (1) 6233380
home.kpmg/co

INFORME DEL REVISOR FISCAL SOBRE EL REPORTE EN LENGUAJE eXTENSIBLE BUSINESS REPORTING LANGUAGE (XBRL)

Señores Accionistas
Scotiabank Colpatria S.A.:

Introducción

He revisado el reporte en lenguaje eXtensible Business Reporting Language (XBRL) al 31 de marzo de 2021 de Scotiabank Colpatria S.A. y subsidiarias (el Grupo), que incorpora la información financiera intermedia (consolidada), la cual comprende:

- el estado consolidado de situación financiera al 31 de marzo de 2021;
- los estados consolidados de resultados y de otro resultado integral por el período de tres meses que terminó el 31 de marzo de 2021;
- el estado consolidado de cambios en el patrimonio por el período de tres meses que terminó el 31 de marzo de 2021;
- el estado consolidado de flujos de efectivo por el período de tres meses que terminó el 31 de marzo de 2021; y
- las notas al reporte.

La administración es responsable por la preparación y presentación de este reporte en lenguaje eXtensible Business Reporting Language (XBRL) que incorpora la información financiera intermedia (consolidada) de acuerdo con la Norma Internacional de Contabilidad 34 (NIC 34) – Información Financiera Intermedia contenida en las Normas de Contabilidad y de Información Financiera aceptadas en Colombia, y por la presentación del reporte en lenguaje eXtensible Business Reporting Language (XBRL) según instrucciones de la Superintendencia Financiera de Colombia. Mi responsabilidad consiste en expresar una conclusión sobre el reporte en lenguaje eXtensible Business Reporting Language (XBRL) que incorpora la información financiera intermedia (consolidada), basado en mi revisión.

Alcance de la revisión

He realizado mi revisión de acuerdo con la Norma Internacional de Trabajos de Revisión 2410 “Revisión de Información Financiera Intermedia realizada por el Auditor Independiente de la Entidad”, incluida en las Normas de Aseguramiento de la Información aceptadas en Colombia. Una revisión de información financiera intermedia consiste en hacer indagaciones, principalmente con las personas responsables de los asuntos financieros y contables y la aplicación de procedimientos analíticos y otros procedimientos de revisión. El alcance de una revisión es sustancialmente menor que el de una auditoría realizada de acuerdo con Normas Internacionales de Auditoría aceptadas en Colombia y, por consiguiente, no me permite obtener seguridad de haber conocido todos los asuntos significativos que hubiera podido identificar en una auditoría. Por lo tanto no expreso una opinión de auditoría.



Conclusión

Basado en mi revisión, nada ha llamado mi atención que me haga suponer que el reporte en lenguaje eXtensible Business Reporting Language (XBRL), que incorpora la información financiera intermedia (consolidada) de Scotiabank Colpatría S.A. (el Grupo) al 31 de marzo de 2021, no ha sido preparado, en todos los aspectos de importancia material, de acuerdo con la Norma Internacional de Contabilidad 34 (NIC 34) – Información Financiera Intermedia contenida en las Normas de Contabilidad y de Información Financiera aceptadas en Colombia e instrucciones de la Superintendencia Financiera de Colombia.

A handwritten signature in black ink, appearing to be 'JBF', written over a faint circular stamp or watermark.

José Boris Forero Cardoso
Revisor Fiscal de Scotiabank Colpatría S. A
T.P. 69813-T
Miembro de KPMG S.A.S.

14 de mayo de 2021

SCOTIABANK COLPATRIA S.A.

Estado de Situación Financiera Intermedia Condensado Consolidado
 Al 31 de marzo de 2021
 (Expresados en millones de pesos colombianos)

	Notas	31 de marzo 2021	31 de diciembre 2020
ACTIVOS			
EFFECTIVO Y EQUIVALENTES DEL EFFECTIVO	7	\$ 2.127.919	4.037.103
ACTIVOS FINANCIEROS DE INVERSIÓN		5.365.230	4.093.378
A valor razonable con cambios en resultados		3.032.422	1.759.342
Instrumentos representativos de deuda	7	2.640.346	1.259.013
Derivados de negociación	7	369.564	479.078
Instrumentos de patrimonio	7	22.512	21.251
A costo amortizado	7	660.433	652.435
A valor razonable con cambios en otro resultado integral		1.672.375	1.681.601
Instrumentos representativos de deuda	7	1.578.889	1.592.531
Instrumentos de patrimonio	7	93.486	89.070
CARTERA DE CRÉDITO Y OPERACIONES DE ARRENDAMIENTO FINANCIERO A COSTO AMORTIZADO	7	25.792.380	25.329.568
Cartera comercial		10.494.580	9.147.090
Cartera consumo		17.200.098	18.430.350
Menos: Deterioro de cartera y operaciones de arrendamiento financiero		(1.902.298)	(2.247.872)
OTRAS CUENTAS POR COBRAR , NETO	8	465.523	314.634
IMPUESTO A LAS GANANCIAS CORRIENTE, NETO	11	447.366	437.072
IMPUESTO A LAS GANANCIAS DIFERIDO, NETO	11	760	795
ACTIVOS NO CORRIENTES MANTENIDOS PARA LA VENTA		13.728	27.611
PROPIEDADES Y EQUIPO, NETO	9	613.450	640.153
PROPIEDADES DE INVERSION, NETO		139.017	136.863
ACTIVOS INTANGIBLES, NETO	10	361.047	364.344
PLUSVALIA	10	112.974	112.974
OTROS ACTIVOS, NETO	12	209.013	252.142
Total Activos		\$ 35.648.407	35.746.637


SCOTIABANK COLPATRIA S.A.


Estado de Situación Financiera Intermedia Condensado Consolidado
Al 31 de marzo de 2021
(Expresados en millones de pesos colombianos)

	Notas	31 de marzo 2021	31 de diciembre 2020
PASIVOS Y PATRIMONIO DE LOS ACCIONISTAS			
DERIVADOS DE NEGOCIACIÓN	7	\$ 355.007	429.817
DEPÓSITOS DE CLIENTES	7	27.275.131	27.538.407
OBLIGACIONES FINANCIERAS	7	2.299.826	2.214.800
TÍTULOS DE INVERSIÓN EN CIRCULACIÓN	7	1.511.594	1.487.498
DERIVADOS DE COBERTURA	7	6.165	8.708
BENEFICIOS A EMPLEADOS	13	73.437	74.813
PROVISIONES	14	18.056	18.292
CUENTAS POR PAGAR Y OTROS PASIVOS	15	573.614	477.400
IMPUESTO A LAS GANANCIAS DIFERIDO, NETO	21	139.860	149.366
Total Pasivos		\$ 32.252.690	32.399.101
PATRIMONIO ATRIBUIBLE A LOS ACCIONISTAS DE LA CONTROLADORA			
Capital emitido	16	322.079	322.079
Prima en colocación de acciones		695.428	695.428
Reservas	16	1.523.732	1.839.280
Otro resultado integral		458.969	452.821
Adopción por primera vez		100.088	100.907
Utilidades / (Pérdidas) retenidas		291.672	(66.778)
TOTAL PATRIMONIO		3.391.968	3.343.737
PARTICIPACIÓN NO CONTROLADORA		3.749	3.799
Total Patrimonio		3.395.717	3.347.536
Total Pasivos y Patrimonio		\$ 35.648.407	35.746.637

Las notas adjuntas son parte integral de la información financiera intermedia condensada consolidada


Luis Ramón Garcés
Representante Legal (*)


Julián Felipe Vásquez Wilches
Contador (*)
T.P. 114777-T


José-Boris Forero Cardoso
Revisor Fiscal de Scotiabank Colpatría S.A.
T.P. 69813-T
Miembro de KPMG S.A.S
(Veáse mi informe de revisión del 14 de mayo de 2021)


* Los suscritos Representante Legal y Contador Público certificamos que hemos verificado previamente las afirmaciones contenidas en estos estados financieros consolidados y que los mismos han sido preparados de acuerdo con la información tomada fielmente de los libros de contabilidad del Banco y sus subsidiarias.


SCOTIABANK COLPATRIA S.A.
Estado de Resultados Intermedio Condensado Consolidado
Por el periodo de tres meses terminados el 31 de marzo de 2021
(Expresados en millones de pesos colombianos)

	Notas	31 de marzo 2021	31 de marzo 2020
INGRESO POR INTERESES Y VALORACION		\$ 702.421	1.046.468
Cartera de créditos y leasing financiero	7	673.896	859.873
Utilidad en valoración y en venta de activos financieros a valor razonable, neto		22.102	6.684
Utilidad en venta de activos financieros de deuda a costo amortizado, neto		2.733	22.662
Valoración y liquidación de derivados, neto		(8.009)	137.739
Otros intereses		11.699	19.510
GASTO POR INTERESES Y VALORACION		(201.020)	(338.535)
Depósitos de clientes	7	(161.174)	(279.712)
Obligaciones financieras y títulos de inversión en circulación		(37.630)	(56.179)
Otros intereses		(2.216)	(2.644)
INGRESOS POR INTERESES Y VALORACIÓN , NETO		501.401	707.933
PROVISIÓN DE ACTIVOS FINANCIEROS Y CARTERA DE CRÉDITOS, NETO	7	(206.401)	(286.401)
INGRESOS POR INTERESES DESPUÉS DE PROVISIÓN, NETO		295.000	421.532
INGRESOS POR COMISIONES Y OTROS SERVICIOS	17	262.348	283.152
GASTOS POR COMISIONES Y OTROS SERVICIOS	17	(137.916)	(151.276)
INGRESOS POR COMISIONES, NETO	17	124.432	131.876
OTROS INGRESOS	18	88.312	61.853
OTROS GASTOS	19	(422.207)	(567.910)
UTILIDAD ANTES DE IMPUESTO SOBRE LA RENTA		85.537	47.351
IMPUESTO SOBRE LA RENTA	11	(43.373)	(20.387)
RESULTADO DE LAS OPERACIONES CONTINUAS Y RESULTADO DEL PERIODO		42.164	26.964
RESULTADO DEL PERIODO ATRIBUIBLE A:			
Accionistas de la controladora		42.083	26.926
Participación no controladora		81	38
RESULTADO DEL PERIODO		\$ 42.164	26.964

Las notas adjuntas son parte integral de la información financiera intermedia condensada consolidada


Luis Ramón Garcés
Representante Legal (*)


Julián Felipe Vásquez Wilches
Contador (*)
T.P. 114777-T


José Boris Forero Cardoso
Revisor Fiscal de Scotiabank Colpatria S.A.
T.P. 69813-T
Miembro de KPMG S.A.S
(Veáse mi informe de revisión del 14 de mayo de 2021)

(*) Los suscritos Representante Legal y Contador Público certificamos que hemos verificado previamente las afirmaciones contenidas en estos estados financieros consolidados y que los mismos han sido preparados de acuerdo con la información tomada fielmente de los libros de contabilidad del Banco y sus subsidiarias.


SCOTIABANK COLPATRIA S.A.
Estado de Otro Resultado Integral Intermedio Condensado Consolidado
Por el periodo de tres meses terminados el 31 de marzo de 2021
(Expresado en millones de pesos colombianos)

Notas	31 de marzo 2021	31 de marzo 2020
RESULTADO INTEGRAL DEL PERIODO	\$ 42.164	26.964
PARTIDAS QUE PUEDEN SER POSTERIORMENTE RECLASIFICADAS A RESULTADOS DEL AÑO	(14.135)	(17.220)
Cobertura de flujos de efectivo	2.536	(4.918)
Impuesto diferido de cobertura de derivados de flujos de efectivo	(862)	1.770
Cambios en el valor razonable de instrumentos representativos de deuda	(23.653)	(21.927)
Impuesto diferido sobre cambios en el valor razonable de los instrumentos representativos de deuda	7.844	7.855
PARTIDAS QUE NO SERÁN RECLASIFICADAS A RESULTADOS DEL AÑO	20.283	(134.535)
Cambios en el valor razonable de instrumentos de patrimonio	4.148	(2.121)
Impuesto diferido sobre cambios en el valor razonable de instrumentos de patrimonio	(148)	110
Ajuste de deterioro de cartera de créditos para propósito de estados financieros consolidados	23.261	(189.320)
Impuesto diferido sobre ajuste de deterioro cartera de créditos para propósitos de estados financieros consolidados	(6.978)	56.796
TOTAL OTRO RESULTADO INTEGRAL, NETO DE IMPUESTOS	6.148	(151.755)
TOTAL OTRO RESULTADO INTEGRAL	\$ 48.312	(124.791)
RESULTADO INTEGRAL ATRIBUIBLE A:		
Accionistas de la controladora	48.231	(124.829)
Participación no controladora	81	38
RESULTADO INTEGRAL TOTAL	\$ 48.312	(124.791)

Las notas adjuntas son parte integral de la información financiera intermedia condensada consolidada



Luis Ramón Garcés
Representante Legal (*)



Julián Felipe Vásquez Wilches
Contador (*)
T.P. 114777-T




José Boris Forero Cardoso
Revisor Fiscal de Scotiabank Colpatría S.A.
T.P. 69813-T
Miembro de KPMG S.A.S
(Véase mi informe de revisión del 14 de mayo de 2021)


(*) Los suscritos Representante Legal y Contador Público certificamos que hemos verificado previamente las afirmaciones contenidas en estos estados financieros consolidados y que los mismos han sido preparados de acuerdo con la información tomada fielmente de los libros de contabilidad del Banco y sus subsidiarias.


SCOTIABANK COLPATRIA S.A.
Estado de Cambios en el Patrimonio Intermedio Condensado Consolidado
Al 31 de marzo del 2021
(Expresados en millones de pesos colombianos)

	Capital emitido	Reservas			Total Otro resultado integral	Adopción por primera vez	Utilidades retenidas	Resultado del periodo	Total patrimonio atribuible a los accionistas de la controladora	Participación no controladora	Total Patrimonio
		Prima en colocación de acciones	Reserva legal	Reservas ocasionales							
SALDO AL 31 DE DICIEMBRE DE 2020	\$ 322.079	695.428	1.836.030	3.250	452.821	100.907	218.038	(284.816)	3.343.737	3.799	3.347.536
Traslado de resultado	-	-	-	-	-	-	(284.816)	284.816	-	-	-
Liberación de reserva para donaciones	-	-	-	(1.500)	-	-	1.500	-	-	-	-
Dividendos decretados 2020	-	-	-	-	-	-	-	-	-	(131)	(131)
Constitución reserva para donaciones	-	-	-	-	-	-	-	-	-	-	-
Liberación reserva legal	-	-	(314.048)	-	-	-	314.048	-	-	-	-
Otro resultado integral, neto de impuestos	-	-	-	-	6.148	-	-	-	6.148	-	6.148
Valor razonable como costo atribuido de propiedad planta y equipo	-	-	-	-	-	(819)	819	-	-	-	-
Total	-	-	(314.048)	(1.500)	6.148	(819)	31.551	284.816	6.148	(131)	6.017
Resultado del periodo	-	-	-	-	-	-	-	42.083	42.083	81	42.164
SALDO AL 31 DE MARZO DE 2021	\$ 322.079	695.428	1.521.982	1.750	458.969	100.088	249.589	42.083	3.391.968	3.749	3.395.717
SALDO AL 31 DE DICIEMBRE DE 2019	\$ 322.079	695.428	1.719.833	3.250	521.380	102.898	173.481	235.663	3.774.012	3.688	3.777.700
Traslado de resultado	-	-	-	-	-	-	235.663	(235.663)	-	-	-
Liberación de reserva para donaciones	-	-	-	(1.500)	-	-	1.500	-	-	-	-
Dividendos decretados 2019	-	-	-	-	-	-	(76.436)	-	(76.436)	(464)	(76.900)
Constitución reserva para donaciones	-	-	-	1.500	-	-	(1.500)	-	-	-	-
Constitución reserva legal	-	-	116.197	-	-	-	(116.197)	-	-	-	-
Otros	-	-	-	-	-	-	(275)	-	(275)	150	(125)
Otro resultado integral, neto de impuestos	-	-	-	-	(151.755)	-	-	-	(151.755)	-	(151.755)
Valor razonable como costo atribuido de propiedad planta y equipo	-	-	-	-	-	(387)	387	-	-	-	-
Total	-	-	116.197	-	(151.755)	(387)	43.142	(235.663)	(228.466)	(314)	(228.780)
Resultado del periodo	-	-	-	-	-	-	-	26.926	26.926	38	26.964
SALDO AL 31 DE MARZO DE 2020	\$ 322.079	695.428	1.836.030	3.250	369.625	102.511	216.623	26.926	3.572.472	3.412	3.575.884

Las notas adjuntas son parte integral de la información financiera intermedia condensada consolidada.


Luis Ramón Garcés
Representante Legal (*)


Julián Felipe Vásquez Wilches
Contador (*)
T.P. 114777-T


José Boris Forero Cardoso
Revisor Fiscal de Scotiabank Colpatría S.A.
T.P. 69813-T
Miembro de KPMG S.A.S
(Veáse mi informe de revisión del 14 mayo de 2021)


(*) Los suscritos Representante Legal y Contador Público certificamos que hemos verificado previamente las afirmaciones contenidas en estos estados financieros consolidados y que los mismos han sido preparados de acuerdo con la información tomada fielmente de los libros de contabilidad del Banco y sus subsidiarias.


SCOTIABANK COLPATRIA S.A.
Estado de Flujos de Efectivo Intermedio Condensado Consolidado
Por el periodo de tres meses terminados el 31 de marzo de 2021
(Expresados en millones de pesos colombianos)

	Notas	31 de marzo 2021	31 de marzo 2020
Flujos de efectivo de las actividades de operación			
Resultado del periodo	\$	42.164	26.964
Ajustes para conciliar el resultado del periodo con el efectivo neto usado en por las actividades de operación			
Deterioro para cartera de créditos y operaciones de leasing	7	206.401	286.401
Deterioro de cuentas por cobrar	8	240	739
Deterioro de activos no corrientes mantenidos para la venta		7.253	137
Deterioro de propiedades de inversión		2.416	517
Depreciación propiedad de inversión		304	(405)
Depreciaciones	9 y 19	16.756	17.192
Depreciaciones derechos de uso y amortizaciones de propiedades y equipo	9 y 19	1.265	1.770
Amortizaciones de intangibles	10 y 19	20.982	12.405
Utilidad en valoración de inversiones		(24.835)	(29.346)
Pérdida (utilidad) por valoración de instrumentos derivados, neto		8.009	(137.739)
Utilidad en venta de cartera, neto	18	(10.114)	(300)
Utilidad en venta de propiedades y equipo, neto		(370)	-
Utilidad en venta de activos no corrientes disponibles para la venta, neto	18	272	(9)
Ajustes por diferencia en cambio	18	(35.308)	99.010
Gasto de intereses causados		198.804	335.891
Ingreso de intereses causados		(673.896)	(859.873)
Gasto de impuesto sobre la renta		43.373	20.387
		(196.284)	(226.259)
Cambios en activos y pasivos operativos:			
Aumento en activos financieros de inversión		(1.387.752)	(1.418.606)
Disminución en derivados, neto		26.700	187.215
Aumento de cartera de crédito y operaciones de leasing		(630.143)	(889.402)
Aumento en otras cuentas por cobrar, neto		(151.129)	(116.609)
Aumento en propiedades de inversión, neto		-	(655)
Aumento activos no corrientes mantenidos para la venta		(35)	(9.141)
Disminución de otros activos		46.027	31.170
Disminución (aumento) depósitos de clientes		(253.370)	1.613.689
(Disminución) aumento beneficios a empleados		(1.376)	2.077
(Disminución) aumento de provisiones		(236)	1.525
Aumento de cuentas por pagar		94.443	117.659
Intereses recibidos de cartera de crédito	7	769.711	829.198
Intereses pagados depósitos y exigibilidades	7	(173.322)	(269.535)
Intereses pagados obligaciones financieras	7	(8.755)	(26.412)
Intereses pagados de bonos	7	(4.705)	(6.246)
Impuesto sobre la renta pagado		(63.282)	(69.508)
Dividendos recibidos en efectivo de inversiones en instrumentos de patrimonio		3.721	3.617
Efectivo neto usado en actividades de operación		(1.929.787)	(246.223)
Flujos de efectivo de las actividades de inversión			
Recursos recibidos de la venta de propiedades y equipo		1.822	190
Adquisición de propiedades y equipo	9	(405)	(5.895)
Producto de la venta de propiedades de inversión		-	383
Adiciones de Intangibles	10	(17.685)	(23.084)
Efectivo pagado en combinación de negocios		-	(66.163)
Efectivo neto usado en actividades de inversión		(16.268)	(94.569)
Flujos de efectivo de las actividades de financiamiento			
Adquisición de obligaciones financieras		10.355.111	13.257.381
Cancelación de obligaciones financieras		(10.313.210)	(12.988.033)
Intereses de arrendamientos financieros		21.144	5.606
Pagos arrendamientos financieros		(48.996)	(12.235)
Dividendos pagados en efectivo		(132)	(76.900)
Efectivo neto provisto por actividades de financiamiento		13.917	185.819
Efecto por diferencia en cambio sobre el efectivo y equivalentes de efectivo		22.954	(40.685)
Disminución, neta en efectivo y equivalentes de efectivo		(1.909.184)	(195.658)
Efectivo y equivalentes del efectivo al comienzo del periodo		4.037.103	2.109.160
Efectivo y equivalentes del efectivo al cierre del periodo	\$	2.127.919	1.913.502

Las notas adjuntas son parte integral de la información financiera intermedia condensada consolidada.


Luis Ramón Garcés
Representante Legal (*)


Julián Felipe Vásquez Wilches
Contador (*)
T.P. 114777-T


José Boris Forero Cardoso
Revisor Fiscal de Scotiabank Colpatría S.A.
T.P. 69813-T
Miembro de KPMG S.A.S
(Veáse mi informe de revisión del 14 de mayo de 2021)

(*) Los suscritos Representante Legal y Contador Público certificamos que hemos verificado previamente las afirmaciones contenidas en estos estados financieros consolidados y que los mismos han sido preparados de acuerdo con la información tomada fielmente de los libros de contabilidad del Banco y sus subsidiarias.

SCOTIABANK COLPATRIA S.A.

Notas a la Información Financiera Intermedia Condensada Consolidada

Al 31 de marzo de 2021

(Expresadas en millones de pesos)

Tabla de contenido

1. Entidad informante	8
2. Asuntos relevantes.....	9
3. Bases de preparación de la información financiera intermedia condensada consolidada	11
4. Principales políticas contables	13
5. Administración del riesgo financiero	13
6. Administración del capital	22
7. Instrumentos financieros	23
8. Otras cuentas por cobrar, neto	34
9. Propiedades y equipo, neto	39
10. Activos Intangibles y plusvalía, neto	40
11. Impuestos sobre la renta corriente y diferido	41
12. Otros Activos, neto	41
13. Beneficios a empleados	42
14. Provisiones	42
15. Cuentas por pagar y otros pasivos.....	43
16. Patrimonio	43
17. Ingreso por comisiones, netos.	43
18. Otros Ingresos	44
19. Otros gastos	45
20. Segmentos de operación	46
21. Contingencias.....	48
22. Compromisos de crédito	48
23. Partes relacionadas.....	49
24. Ley de conglomerados	52
25. Hechos subsecuentes	52

SCOTIABANK COLPATRIA S.A.

Notas a la Información Financiera Intermedia Condensada Consolidada

1. Entidad informante

Scotiabank Colpatría S.A. (Matriz) (antes Banco Colpatría Multibanca S.A. y en adelante “el Banco”) es una sociedad de naturaleza privada que fue constituida el 7 de diciembre de 1972, según la Escritura Pública No. 4458 de la Notaría Octava de Bogotá D.C., como Corporación de Ahorro y Vivienda, convirtiéndose en Banco comercial mediante Escritura Pública No. 03748 del 1 de octubre de 1998 de la Notaría Veinticinco de Bogotá D.C. El 05 de mayo de 2016 mediante Escritura Pública N°8085 de la Notaría 29 de Bogotá D.C, se efectuó reforma de los estatutos.

La Resolución No. 3352 del 21 de agosto de 1992 la Superintendencia Financiera de Colombia autorizó a Corporación Colpatría UPAC Colpatría hoy Scotiabank Colpatría S.A., el funcionamiento del Banco hasta el 14 de junio de 2100.

El objeto principal del Banco es la celebración y ejecución de todos los actos, contratos y operaciones permitidas a los establecimientos bancarios, con sujeción a los requisitos, restricciones y limitaciones impuestas por las leyes y especialmente las consagradas en el Estatuto Orgánico del Sistema Financiero.

El Banco y sus subsidiarias tienen su domicilio principal en la ciudad de Bogotá D.C, Colombia en la carrera 7 N° 24 - 89 y opera a través de 142 oficinas en Colombia, al 31 de marzo de 2021 ocupaba 6.519 empleados, (al 31 de diciembre de 2020 operaba con 153 oficinas en Colombia y ocupaba 6.536 empleados).

El 17 de enero de 2012 se perfeccionó la compra del 51% de Banco por parte de The Bank of Nova Scotia (en adelante: “Scotiabank”), domiciliado en Toronto, Canadá, motivo por el cual a partir de dicha fecha el Banco y sus subsidiarias pasaron a formar parte del Grupo Scotiabank, situación que se legalizó mediante documento privado de representante legal del 8 de febrero de 2012, inscrito el 2 de marzo de 2012, bajo el No. 01612674 del Libro IX de la Cámara de Comercio de Bogotá. La sociedad matriz Scotiabank ha configurado una situación de control con el Banco y las siguientes subsidiarias; Gestiones y Cobranzas S.A. (entidad no financiera), Fiduciaria Colpatría S.A. y Scotia Securities (Colombia) S.A Comisionista de Bolsa, domiciliadas en la ciudad de Bogotá D.C.

La controladora directa y última de Scotiabank Colpatría S.A. es Scotiabank.

Los estados financieros consolidados al 31 de marzo de 2021 incluyen los estados financieros del Banco y de las siguientes subsidiarias (en adelante el Grupo):

Razón Social de la Filial	Actividad Principal	Localización	% Participación (1)
Gestiones y Cobranzas S.A. (2)	Prestación de servicios de administración, cobranza y cobro extrajudicial o judicial de crédito o cartera.	Bogotá, D.C	94,53%
Fiduciaria Colpatría S.A.	Celebración de todos los actos, contratos y operaciones permitidas a las sociedades fiduciarias, regulados por la legislación colombiana. Su actividad se desarrolla principalmente a través de los fideicomisos de administración, inversión, garantía e inmobiliarios.	Bogotá, D.C	94,64%

SCOTIABANK COLPATRIA S.A.

Notas a la Información Financiera Intermedia Condensada Consolidada

Razón Social de la Filial	Actividad Principal	Localización	% Participación (1)
Scotia Securities (Colombia) S.A. Comisionista de Bolsa	El desarrollo de contrato de comisión para la compra y venta de valores, la distribución de fondos de inversión y la realización de operaciones por cuenta propia.	Bogotá, D.C	94,90%

- (1) Los porcentajes de participación directa e indirecta del Banco en cada una de las subsidiarias no han tenido variaciones al 31 de marzo de 2021.
 (2) El 1 de diciembre de 2020, el proceso de cobranza y cobro extrajudicial o judicial de crédito o cartera lo asumió el Banco

2. Asuntos relevantes

a. Impactos por la pandemia Covid-19

El 11 de marzo de 2020 la Organización Mundial de la Salud (OMS) declaró como pandemia el Coronavirus COVID-19 o SARS CoV-2, una enfermedad viral altamente contagiosa. En ausencia de recursos médicos para frenar la propagación del virus, los gobiernos de todo el mundo implementaron una serie de medidas para frenar el brote y ralentizar su progresión. Estos incluyeron cierres de negocios, restricciones de viaje, cuarentenas y la limitación de reuniones públicas y privadas. Estas medidas llevaron a una fuerte reducción de la actividad económica en un gran número de economías desarrolladas y emergentes durante el primer semestre de 2020.

El Gobierno Nacional Colombiano y sus diferentes instituciones, han tomado varias medidas para mitigar los efectos de la pandemia y preparar al país en materia sanitaria y económica; entre la regulación emitida con mayor impacto en las actividades realizadas por el Banco se encuentra: Resolución 385 que declaró la emergencia sanitaria, los decretos 457, 531, 593 y 990 que reglamentan el aislamiento preventivo obligatorio en todo el territorio nacional; además de las Circulares externas 007, 009, 011, 014, 020, 022 y 023 de la Superintendencia Financiera de Colombia, donde se establecieron instrucciones para mitigar los efectos de la coyuntura de los mercados financieros, así como medidas para fortalecer la gestión de riesgos de liquidez, los elementos mínimos de modificaciones a las condiciones de los créditos afectados, la definición del Programa de Acompañamiento a Deudores y la incorporación de medidas prudenciales complementarias en materia de riesgo de crédito.

Durante el primer trimestre de 2021, debido al aumento de la movilidad de los ciudadanos en el territorio nacional, se ha visto un incremento en los casos positivos de Covid-19 que ha conllevado a un aumento importante en la ocupación de camas UCI. Debido a lo anterior, el Gobierno Nacional expidió el decreto 206 de 2021 el cual tiene por objeto regular la fase de aislamiento selectivo y distanciamiento individual responsable, que rige en el territorio nacional hasta el 01 de junio de 2021, adicionalmente indica que las ciudades con 85% de ocupación UCI o más, tendrían restricción de circulación de personas y vehículos en lugares públicos.

El panorama económico y social actualmente es complicado; sin embargo, el Banco implementó medidas con el objeto de proteger la salud de sus clientes y colaboradores, tales como: i) establecimiento de equipos de trabajo sin contacto físico entre sí; ii) trabajo remoto de nuestros colaboradores para aquellas actividades que pueden ser ejercidas a distancia; iii) difusión permanente de medidas de autocuidado; y, iv) protocolos de acción para el caso de

SCOTIABANK COLPATRIA S.A.

Notas a la Información Financiera Intermedia Condensada Consolidada

confirmarse el contagio de algún colaborador; de esta forma el Banco ha sido capaz de asegurar la continuidad operativa de sus servicios y mitigar riesgos operacionales; fortaleciendo los canales digitales y el uso del trabajo remoto para un gran número de funcionarios. Estos planes de acción permiten tener un menor impacto en el desempeño de las actividades desarrolladas por el Banco y asegurar la prestación continua de los servicios a los clientes.

En este contexto, el Banco evalúa constantemente los impactos de esta pandemia en su posición financiera y resultados, así como los efectos sobre las estimaciones y juicios significativos, incluyendo las provisiones por riesgo de crédito y el deterioro sobre los activos en general, a continuación, se presenta para el periodo finalizado al 31 de marzo de 2021 los principales efectos de la pandemia en los estados financieros del Banco:

Inversiones en instrumentos financieros y derivados: Durante el primer semestre de 2020, el Banco de la República bajó las tasas de los encajes bancarios, y a su vez, exigió la compra de inversiones obligatorias en títulos de deuda pública interna, denominados Títulos de Solidaridad (TDS), reguladas por el Decreto 685 del 22 de mayo de 2020, el monto de inversión del banco fue de \$536.615 que compensó esta disminución. Los títulos tienen un plazo de vencimiento de un año contado a partir de la fecha de su expedición. Sin embargo, esto será prorrogable parcial o totalmente, de forma automática, por periodos iguales, acorde con las solicitudes que se hagan al Ministerio de Hacienda. En la nota 5a y 7d se detalla el efecto de esta operación en el Banco.

La pandemia con relación a los derivados de cobertura, durante el último año, no ha generado ningún efecto significativo y se mantienen vigentes las estrategias de cobertura de flujos de efectivo (CFH) realizadas por el Banco. A cierre de marzo los portafolios no han presentado modificaciones en cuanto a su estrategia y composición, los instrumentos de cobertura continúan replicando las partidas primarias cubiertas, en términos de: monto, tasa de interés y temporalidad de pago de intereses.

Cartera de créditos: Con el objetivo de cumplir con las instrucciones establecidas por el Gobierno Nacional en las circulares externas 007 y 014 emitidas por la Superintendencia Financiera, el Banco ofreció un plan de alivios a sus clientes utilizando dos estrategias, en la primera el cliente solicitaba el alivio al Banco y en la segunda el Banco generaba el alivio cuando el cliente alcanza determinada altura de mora (en todo caso el cliente podía desistir de dicho ofrecimiento). Los alivios ofrecidos consistieron en la reprogramación de las deudas para personas naturales y jurídicas, brindando opciones como periodos de gracia para el pago de cuotas o pago de capital, intereses y otros conceptos. En la nota 7g se detallan al 31 de marzo los importes de los alivios otorgados.

Igualmente, desde el inicio de la contingencia y en línea con lo enmarcado en los programas de alivio que se han emitido por el Gobierno Nacional, el Banco ha venido participando en los siguientes programas: Programa de ingreso solidario (PIS), Programa de apoyo para el empleo Formal (PAEF), Programa de apoyo para el pago de la prima de servicios (PAP), Programa de Garantías Unidos por Colombia (FNG), LEC Colombia Agro produce - Líneas especiales de Finagro y Colombia Responde (Bancoldex).

El análisis realizado de los efectos de la expansión del Covid-19 en Colombia y de las medidas de mitigación adoptadas, generaron que el Banco, reconociera provisiones generales adicionales de cartera cuyo saldo a 31 de marzo de 2021 fue de \$405.560, adicionalmente, en atención a la circular externa 022 de 2020 emitida por la Superintendencia Financiera de Colombia se constituyeron provisiones adicionales sobre intereses causados no recaudados durante los periodos de gracia y prorrogas otorgadas por valor de \$24.202, con el fin de mantener un volumen estable de provisiones y reflejar las pérdidas del portafolio de acuerdo con el riesgo actual observado.

SCOTIABANK COLPATRIA S.A.

Notas a la Información Financiera Intermedia Condensada Consolidada

Las provisiones generales adicionales no son deducibles en el Impuesto de Renta de acuerdo con lo establecido en el Artículo 145 del Estatuto Tributario, razón por la cual al 31 de marzo de 2021 se registró un impuesto diferido activo sobre estas provisiones por valor de \$137.894.

Otros Activos: Como resultado de la aplicación de los requerimientos de evaluación de deterioro de valor bajo NIC 36, el Banco analiza los indicadores de deterioro que afectan el valor recuperable de sus activos. El monitoreo constante realizado sobre los eventos sociales y económicos que la pandemia genera en las estimaciones, permite concluir que no existe evidencia concreta de deterioro, a pesar de identificar una decadencia en algunas variables que determinan el importe recuperable de cada una de las unidades generadoras de efectivo (UGE).

En relación con los arrendamientos de oficinas y otros espacios, al 31 de marzo de 2021, se presentaron modificaciones sobre los contratos de arrendamiento por efecto de las concesiones de pago realizadas por los arrendadores (alivios que van desde 30% hasta el 100% del canon). El 5 de noviembre de 2020 el Gobierno Nacional expidió el Decreto 1432 mediante el cual se incorpora al anexo técnico de información financiera para el grupo 1, la enmienda a la NIIF 16 “Concesiones de arrendamiento relacionadas con Covid-19” que fue emitida en mayo por el Consejo de Normas Internacionales de Contabilidad (IASB) y tiene aplicación en Colombia de forma voluntaria y anticipada para los Estados Financieros que cubran periodos iniciales a partir del 1 de enero de 2020.

La enmienda modifica la norma para proporcionar a los arrendatarios una exención de evaluar si los alivios y reducciones relacionados con COVID-19 son una modificación del arrendamiento, adicionalmente, incluye una solución práctica opcional que simplifica la forma en la cual el Banco contabiliza las reducciones de alquiler que son consecuencia directa del COVID-19, al aplicar la solución práctica no le es requerido al Banco evaluar si las reducciones de alquiler son modificaciones del contrato de arrendamiento, de acuerdo a la aplicación de la enmienda, al 31 de marzo de 2021 los alivios y reducciones a los contratos de arrendamiento del Banco no fueron significativos y fueron reconocidos en el Estado de Resultados separado/consolidado.

3. Bases de preparación de la información financiera intermedia condensada consolidada

a. Declaración de cumplimiento con las Normas de Contabilidad de Información Financiera aceptadas en Colombia

Los estados financieros intermedios condensados consolidados al 31 de marzo de 2021, han sido preparados de acuerdo con la Norma Internacional de Contabilidad y de Información Financiera Intermedia (NIC 34) que se encuentra alineada con las Normas de Contabilidad y de Información Financiera aceptadas en Colombia (NCIF) establecidas en la Ley 1314 de 2009, reglamentadas por el Decreto Único Reglamentario 2420 de 2015 modificado por los Decretos 2496 de 2015, 2131 de 2016, 2170 de 2017, 2483 de 2018, 2270 de 2019 y 1432 de 2020. El Grupo utilizó las mismas políticas y métodos contables utilizados en los estados financieros auditados al 31 de diciembre de 2020.

El reconocimiento en otro resultado integral en el patrimonio, sin afectar los resultados del período, de la diferencia resultante entre medir el deterioro de la cartera de crédito de acuerdo con el Capítulo II de la Circular Básica Contable y Financiera de la Superintendencia Financiera de Colombia en los estados financieros separados y la medición del deterioro de la cartera de crédito bajo NIIF 9.

Las NCIF aplicables en 2020 se basan en las Normas Internacionales de Información Financiera (NIIF), junto con sus interpretaciones, emitidas por el Consejo de Normas Internacionales de Contabilidad (International Accounting Standards Board – IASB, por sus

SCOTIABANK COLPATRIA S.A.

Notas a la Información Financiera Intermedia Condensada Consolidada

siglas en inglés); las normas de base incluyen las modificaciones y adiciones traducidas oficialmente al español y emitidas por el IASB en el segundo semestre de 2018, con excepción de la NIIF 16 Arrendamientos, que incluye una enmienda emitida en el año 2020 por el IASB.

b. Bases de medición

Los estados financieros intermedios condensados consolidados han sido preparados sobre la base del costo histórico con excepción de algunas partidas importantes incluidas en el estado de situación financiera intermedia condensado consolidado:

- Instrumentos financieros a valor razonable: La base de medición es el valor razonable con cambios en el estado consolidado de resultados.
- Instrumentos financieros designados en el reconocimiento inicial a valor razonable con cambios en ORI: La base de medición es el valor razonable con cambios en el otro resultado integral.
- Los activos no corrientes mantenidos para la venta: son medidos al valor razonable menos costo de ventas cuando este valor es menor al costo.
- Beneficios a empleados exceptuando los definidos a corto plazo: Medidos utilizando la unidad de crédito proyectada

c. Moneda funcional y de presentación

Las partidas incluidas en los estados financieros intermedios condensados consolidados del Grupo se expresan en la moneda del ambiente económico primario donde opera la entidad. Los estados financieros intermedios condensados consolidados se presentan “en pesos colombianos”, que es la moneda funcional y la moneda de presentación.

Toda la información es presentada en millones de pesos y ha sido redondeada a la unidad más cercana.

d. Bases de presentación de estados financieros

Los estados financieros intermedios condensados consolidados se presentan siguiendo los siguientes parámetros.

- Estado de situación financiera intermedia condensado consolidado: Los activos y pasivos se presentan ordenados atendiendo su liquidez y exigibilidad, respectivamente, por considerar que para una entidad financiera esta forma de presentación proporciona una información fiable más relevante. Consecuentemente en las notas a los estados financieros consolidados se revela para los activos y pasivos financieros, el importe que se espera recuperar o pagar dentro de los doce (12) meses siguientes.
- Estado de resultados del año y otros resultados integrales intermedio condensado consolidado: Se presentan por separado en dos estados. Además, el estado consolidado de resultados se presenta discriminado por naturaleza de los gastos, este modelo proporciona información más apropiada y relevante.
- Estado de flujos de efectivo intermedio condensado consolidado: Se presenta por el método indirecto, en el cual el flujo neto por actividades de operación se determina corrigiendo el resultado del ejercicio, por los efectos de las partidas que no generan flujo de caja, los cambios netos en los activos y pasivos derivados de las actividades de operación y por cualquier otra partida cuyos efectos monetarios se consideran flujos de efectivo de inversión o financiación. Los ingresos y gastos por intereses recibidos y pagados forman parte de las actividades de operación.

SCOTIABANK COLPATRIA S.A.

Notas a la Información Financiera Intermedia Condensada Consolidada

Para la elaboración del estado de flujos de efectivo intermedio condensado consolidado se toman en consideración los siguientes conceptos:

- Actividades de operación: Son las actividades que constituyen la fuente principal de ingresos del Grupo.
- Actividades de inversión: Corresponden a la adquisición, enajenación o disposición por otros medios, de activos a largo plazo y otras inversiones no incluidas en el efectivo y equivalente de efectivo.
- Actividades de financiación: Las actividades que producen cambios en el tamaño y composición del patrimonio neto y de los pasivos que no formen parte de las actividades de operación ni de inversión.

e. Uso de estimaciones y juicios con efecto significativo en el estado consolidado de situación financiera

La preparación de los estados financieros intermedios condensados consolidados del Grupo de conformidad con las Normas de Contabilidad y de Información Financiera aceptadas en Colombia (NCIF) requiere que la administración realice juicios, estimaciones y supuestos que afectan la aplicación de las políticas contables y los montos de activos, pasivos y contingentes en la fecha del estado de situación financiera intermedia condensado consolidado, así como los ingresos y gastos del año. Los resultados reales pueden diferir de estas estimaciones.

Los juicios y estimaciones significativos aplicados en estos estados financieros intermedios condensados consolidados fueron los mismos que los aplicados en los estados financieros consolidados auditados al 31 de diciembre de 2020.

4. Principales políticas contables

Las principales políticas contables aplicadas por el Grupo en la preparación de estos estados financieros intermedios condensados consolidados son los mismos aplicados por el Grupo en los estados financieros consolidados auditados al 31 de diciembre de 2020 descritas en la Nota 4 Principales políticas contables.

5. Administración del riesgo financiero

El Grupo asume la responsabilidad general por el establecimiento y supervisión de un marco de administración de los diferentes riesgos a los que está expuesto; riesgo de crédito, de liquidez, de mercado y operacional. Al 31 de marzo de 2021 las políticas de administración de riesgos son las mismas aplicadas por el Grupo en los estados financieros consolidados auditados al 31 de diciembre de 2020.

a. Exposición consolidada de riesgo de crédito

La máxima exposición al riesgo consolidada de crédito del Banco y sus subsidiarias financieras la cual se refleja en el valor en libros de los activos financieros en el estado consolidado de situación financiera como se indica a continuación:

SCOTIABANK COLPATRIA S.A.

Notas a la Información Financiera Intermedia Condensada Consolidada

	31 de marzo de 2021	31 de diciembre de 2020
Activos		
Depósitos en bancos diferentes de Banco de la República	\$ 146.436	289.233
Instrumentos de deuda a valor razonable		
Gobierno	1.196.526	826.337
Entidades financieras	1.443.820	432.676
Instrumentos derivados	369.564	479.078
Instrumentos de deuda a valor razonable con cambios en ORI		
Gobierno	1.578.889	1.592.531
Instrumentos de deuda a costo amortizado		
Inversiones en títulos de deuda	660.433	652.435
Cartera de créditos		
Cartera comercial	10.494.580	9.147.090
Cartera consumo	17.200.098	18.430.350
Total, activos financieros con riesgo de crédito	33.090.346	31.849.730
Riesgo de crédito fuera del balance		
Garantías financieras y cartas de crédito	2.820.748	2.861.573
Cupos de crédito	12.249.801	11.864.401
Total, exposición al riesgo de crédito fuera del balance	15.070.549	14.725.974
Total, máxima exposición al riesgo de crédito	\$ 48.160.895	46.575.704

Calidad crediticia del efectivo y equivalentes de efectivo

La calidad crediticia determinada por agencias calificadoras de riesgo independientes, de las instituciones financieras en las cuales el Banco deposita fondos es la siguiente:

	31 de marzo de 2021	31 de diciembre de 2020
Calidad crediticia		
Banco República	\$ 1.445.601	3.159.005
Grado de Inversión	146.436	289.233
Sin grado de inversión	535.882	588.865
Total	\$ 2.127.919	4.037.103

Calidad crediticia de inversiones

A continuación, se presenta un detalle de la calidad crediticia determinada por agentes calificadores independientes de las principales contrapartes en títulos de deuda y patrimonio en las cuales el Grupo tiene inversiones a valor razonable con cambio en resultados, al costo amortizado y a valor razonable con cambio en otro resultado integral:

SCOTIABANK COLPATRIA S.A.

Notas a la Información Financiera Intermedia Condensada Consolidada

	31 de marzo de 2021	31 de diciembre de 2020
Inversiones a valor razonable con cambios en resultados, representativos deuda		
Emitidos o garantizados por el gobierno nacional	\$ 1.196.403	775.968
Grado de inversión	1.443.943	483.045
	2.640.346	1.259.013
Inversiones a costo amortizado		
Grado de inversión	660.433	652.435
Inversiones a valor razonable con cambios en el ORI		
Riesgo normal	1.578.889	1.592.531
Riesgo Aceptable	93.486	89.070
	1.672.375	1.681.601
Inversiones a valor razonables con cambios en resultados, instrumentos de patrimonio		
Riesgo normal	22.512	21.251
	\$ 22.512	21.251

El Grupo no registraba inversiones vencidas ni deterioradas al 31 de marzo de 2021 y 31 de diciembre de 2020.

Calidad crediticia derivados

A continuación, se detalla la calificación de riesgo de contraparte de los instrumentos financieros derivados activos de negociación y de cobertura:

31 de marzo de 2021					
	Forwards	Operaciones de contado	Opciones de monedas	Swaps	Total
Grado de inversión	\$ 253.408	693	2.567	81.519	338.187
Sin grado de inversión	19.086	-	3.892	7.995	30.973
Riesgo medio	379	-	-	-	379
Riesgo alto	-	-	-	25	25
	\$ 272.873	693	6.459	89.539	369.564

31 de diciembre de 2020					
	Forwards	Operaciones de contado	Opciones de monedas	Swaps	Total
Grado de inversión	\$ 370.508	157	6.572	37.418	414.600
Sin grado de inversión	46.695	22	417	16.670	63.859
Riesgo medio	-	-	-	473	473
Riesgo alto	-	-	-	146	146
	\$ 417.203	179	6.989	54.707	479.078

SCOTIABANK COLPATRIA S.A.

Notas a la Información Financiera Intermedia Condensada Consolidada

A continuación, se detalla la calificación de riesgo de contraparte de los instrumentos financieros derivados pasivos de negociación y de cobertura:

31 de marzo de 2021						
	Forwards	Operaciones de contado	Opciones de monedas	Swaps	Swaps cobertura	Total
Grado de inversión	\$ 208.922	46	5.699	89.551	6.165	310.383
Sin grado de inversión	37.540	-	2.669	10.432	-	50.641
Riesgo medio	148	-	-	-	-	148
	\$ 246.610	46	8.368	99.983	6.165	361.172

31 de diciembre de 2020						
	Forwards	Operaciones de contado	Opciones de monedas	Swaps	Swaps cobertura	Total
Grado de inversión	\$ 336.169	58	4.191	65.502	8.708	414.628
Sin grado de inversión	9.361	-	8.825	5.634	-	23.820
Riesgo medio	77	-	-	-	-	77
Riesgo alto	-	-	-	-	-	-
	\$ 345.607	58	13.016	71.136	8.708	438.525

Criterios para la evaluación, calificación y provisiones del riesgo crediticio

Para efectos de calificación crediticia, el Grupo evalúa permanentemente el riesgo incorporado en sus activos crediticios, tanto en el momento de otorgar créditos como a lo largo de la vida de estos, incluidos los casos de reestructuraciones. Para tal efecto, diseñó y adoptó un SARC (Sistema de Administración de Riesgo Crediticio) que está compuesto de políticas y procesos de administración del riesgo crediticio, modelos internos basados en la metodología de Casa Matriz para la estimación o cuantificación de pérdidas esperadas e incurridas, sistema de provisiones para cubrir el riesgo de crédito y procesos de control interno.

El otorgamiento de crédito se basa en el conocimiento del sujeto de crédito, de su capacidad de pago y de las características del contrato a celebrar, que incluyen, entre otros, las condiciones financieras del préstamo, las garantías, fuentes de pago y las condiciones macroeconómicas a las que pueda estar expuesto.

En el proceso de otorgamiento se tienen establecidas, para cada uno de los portafolios, variables que permiten discriminar los sujetos de crédito que se ajustan al perfil de riesgo del Grupo. Los procesos de segmentación y discriminación de los portafolios de crédito y de sus posibles sujetos de crédito, sirven de base para su calificación interna. Las metodologías y procedimientos implantados en el proceso de otorgamiento permiten monitorear y controlar la exposición crediticia de los diferentes portafolios, así como del portafolio agregado, evitando una excesiva concentración del crédito por deudor, sector económico, grupo económico, factor de riesgo, etc.

El Grupo realiza un continuo monitoreo y calificación interna de las operaciones crediticias acorde con el proceso de otorgamiento, el cual se fundamenta, entre otros criterios, en la información relacionada con el comportamiento histórico de los portafolios y los créditos; las características particulares de los deudores, sus créditos y las garantías que los respalden; el comportamiento crediticio del deudor en otras entidades y la información financiera de éste que permita conocer su situación financiera; y las variables sectoriales y macroeconómicas que afecten el normal desarrollo de las mismas.

SCOTIABANK COLPATRIA S.A.

Notas a la Información Financiera Intermedia Condensada Consolidada

Cartera comercial

Evaluación y Recalificación de la Cartera de Créditos

En el proceso de calificación crediticia el Banco asigna al cliente una calificación Interna (IG Code, por sus siglas en inglés *Investment Grade*), el cual es un código que refleja el perfil de riesgo del cliente deudor de acuerdo con la evaluación de diversos factores como el comportamiento financiero, administración, experiencia de pago, cobertura financiera y las perspectivas del cliente y la industria, entre otros.

La cartera comercial IFRS del Banco está conformada por los segmentos de Empresas, Constructor, Corporativo y SAM. Para el cálculo de las provisiones es manejada una metodología basada en los IG's de los clientes, la cual es dividida en dos cálculos de provisiones, uno colectivo que se calcula para IG's 87-30 y la individual calculada para los IG's 21. Para la metodología de pérdida esperada se calculan las provisiones, de acuerdo con una PI (Probabilidad de Incumplimiento), PDI (Pérdida Dado el Incumplimiento) y EAI (tiempo de vida). La fórmula utilizada es la siguiente $PE = PI * PDI * EAI$

Cuando un cliente es IG 21, la provisión se divide en dos grupos:

- Cuentas principales (mayores a CAD\$ 1 MM): Clientes con saldo superior a CAD\$ 1 millón, estos clientes se manejan y aparecen de manera individual dado que son los clientes de mayor materialidad. El cálculo de sus provisiones se realiza mediante el formato BEEL (Best Estimated Expected Losses)
- Regulador local (<CAD\$ 1 MM): Clientes con saldos menores a CAD\$ 1 millón. Estos clientes se manejan de manera colectiva. Para las provisiones de estos clientes se toma la provisión local calculada por el Modelo de Referencia Comercial a capital.

Calificación del Riesgo Crediticio

El Banco califica las operaciones de crédito con base en los criterios mencionados anteriormente y las clasifica en una de las siguientes categorías de riesgo crediticio, teniendo en cuenta las siguientes condiciones objetivas mínimas:

Grado	31 de marzo de 2021		
	Stage 1 y 2	Stage 3	Total
Grados de inversión (IG 83-99)	\$ 2.173.212	-	2.173.212
Sin grado de inversión (IG 70-80)	6.702.874	-	6.702.874
Lista de monitoreo (IG 30-65)	564.907	-	540.826
Créditos deteriorados	-	1.053.587	1.053.587
Total	\$ 9.440.993	1.053.587	10.494.580

Grado	31 de diciembre de 2020		
	Stage 1 y 2	Stage 3	Total
Grados de inversión (IG 83-99)	\$ 1.914.907	-	1.914.907
Sin grado de inversión (IG 70-80)	5.630.475	-	5.630.475
Lista de monitoreo (IG 30-65)	528.131	-	528.131
Créditos deteriorados	-	1.073.577	1.073.577
Total	\$ 8.073.513	1.073.577	9.147.090

SCOTIABANK COLPATRIA S.A.

Notas a la Información Financiera Intermedia Condensada Consolidada

Calidad crediticia de las exposiciones de la Cartera Comercial

En el proceso de otorgamiento se tienen establecidas, para cada uno de los portafolios, variables que permiten discriminar los sujetos de crédito que se ajustan al perfil de riesgo del Banco. Los procesos de segmentación y discriminación de los portafolios de crédito y de sus posibles sujetos de crédito, sirven de base para su calificación. Las metodologías y procedimientos implantados en el proceso de otorgamiento permiten monitorear y controlar la exposición crediticia de los diferentes portafolios, así como del portafolio agregado, evitando una excesiva concentración del crédito por deudor, sector económico, grupo económico, factor de riesgo, etc.

b. Riesgo de mercado

El Riesgo de Mercado se entiende como la posibilidad de incurrir en pérdidas o disminución del valor económico del patrimonio, como consecuencia de cambios en el precio y las tasas de mercado (tasas de interés, márgenes de crédito, precios de acciones, tipos de divisas, productos básicos) las correlaciones entre ellos, y sus niveles de volatilidad, para sus posiciones dentro o fuera del balance.

VaR regulatorio: El Banco utiliza el cálculo del VaR Regulatorio de acuerdo con los lineamientos del Modelo Estándar establecido por la Superintendencia Financiera de Colombia en el Capítulo XXI “Reglas relativas al Sistema de Administración de Riesgo de Mercado” y según la metodología establecida en el Anexo 1. Este procedimiento es realizado por la Gerencia de Riesgo de Mercado y Liquidez con una periodicidad diaria y mensual con el cierre de los estados financieros. Se compone de cuatro elementos que son calculados de forma separada y se muestran los resultados a continuación:

	31 de marzo de 2021	31 de diciembre de 2020
Tasa de interés	73.184	73.523
Tasa de cambio	9.712	5.470
Precio de acciones	8.587	8.574
Carteras colectivas	18	18
VaR Banco	91.501	87.585
Fiduciaria Colpatría S.A.	10	17
Scotia Securities	249	254
VaR total Banco	91.760	87.856

Criterios VaR	Promedio	Máximo	Mínimo
Banco	88.796	91.504	89.007
Fiduciaria Colpatría S.A.	12	15	10
Scotia Securities S.A.	254	269	245
VaR Consolidado	89.062	91.787	86.261

En el cálculo del VaR consolidado el cargo de riesgo que se tiene en cuenta de cada una de las subsidiarias es el valor en riesgo que se les calcula individualmente bajo los lineamientos del Modelo Estándar de la Superintendencia Financiera de Colombia en el capítulo XXI.

Riesgo de variación en el tipo de cambio de moneda extranjera

Los activos y pasivos en moneda extranjera del Banco son mantenidos principalmente en dólares de los Estados Unidos de América.

El siguiente es el detalle en pesos de los activos y pasivos en moneda extranjera mantenidos por el Banco:

SCOTIABANK COLPATRIA S.A.

Notas a la Información Financiera Intermedia Condensada Consolidada

31 de marzo de 2021			
	Millones de dólares	Otras monedas expresadas en millones de dólares americanos	Total millones de pesos colombianos
Activos en moneda extranjera			
Efectivo y equivalentes del efectivo	\$ 34	3	124.967
Inversiones	10	-	36.786
Derivados	69	-	254.394
Cartera de crédito	384	-	1.414.296
Otras cuentas por cobrar	26	-	96.967
	523	3	1.927.410
Pasivos en moneda extranjera			
Depósitos de clientes	16	-	59.503
Instrumentos derivados	51	-	187.727
Obligaciones con entidades de redescuento	10	-	35.393
Financiaciones	405	-	1.489.136
Cuentas por pagar	7	-	25.276
	489	-	1.797.035
Posición neta activa (pasiva) en moneda extranjera	\$ 34	3	130.375
31 de diciembre de 2020			
	Millones de dólares	Otras monedas expresadas en millones de dólares americanos	Total millones de pesos colombianos
Activos en moneda extranjera			
Efectivo y equivalentes del efectivo	\$ 76	2	267.428
Inversiones	12	-	41.188
Derivados	10	-	33.362
Cartera de crédito	301	-	1.033.152
Otras cuentas por cobrar	14	-	47.893
	413	2	1.423.023
Pasivos en moneda extranjera			
Depósitos de clientes	74	2	254.396
Instrumentos derivados	5	-	16.358
Obligaciones con entidades de redescuento	29	-	99.630
Financiaciones	315	-	1.081.826
Cuentas por pagar	6	-	20.083
	429	2	1.472.293
Posición neta activa (pasiva) en moneda extranjera	\$ (16)	-	(49.270)

Si el valor del dólar frente al peso hubiera aumentado en \$10 pesos colombianos por US\$1 al 31 de marzo de 2021 y al 31 de diciembre de 2020, sería un incremento en activos de \$12.804 y \$5.615 y en pasivos de \$6.700 y \$4.540, respectivamente.

c. Riesgo de liquidez

Vencimientos contractuales Activo: En el siguiente cuadro se muestran los flujos de efectivo contractuales no descontados, a corte del 31 de marzo de 2021 y 31 de diciembre de 2020.

SCOTIABANK COLPATRIA S.A.

Notas a la Información Financiera Intermedia Condensada Consolidada

		31 de marzo de 2021							
		1 Mes	1 - 3 Meses	3 - 6 Meses	6 - 12 Meses	1 - 3 Años	3 - 5 Años	> 5 Años	Total
Disponible	\$	2.099.574	-	-	-	-	-	-	2.099.574
Inversiones		156.518	592.024	416.572	549.593	1.091.402	605.051	195.459	3.606.619
Cartera Comercial		1.029.309	969.556	1.109.043	1.543.041	3.208.103	2.139.164	875.894	10.874.110
Cartera Consumo		967.387	686.971	881.580	1.502.460	4.082.677	2.046.611	3.668.528	13.836.214

		31 de diciembre de 2020							
		1 Mes	1 - 3 Meses	3 - 6 Meses	6 - 12 Meses	1 - 3 Años	3 - 5 Años	> 5 Años	Total
Disponible	\$	4.011.465	-	-	-	-	-	-	4.011.465
Inversiones		150.115	72.434	733.766	667.994	1.202.799	238.145	89.381	3.154.634
Cartera Comercial		753.396	1.372.881	700.268	1.140.074	2.830.295	1.879.151	820.031	9.496.096
Cartera Consumo		1.163.369	774.132	968.731	1.632.918	4.544.093	2.117.023	3.523.876	14.724.142

Vencimientos contractuales pasivos: En el siguiente cuadro se muestran los flujos de efectivo contractuales no descontados, a corte del 31 de marzo de 2021 y 31 de diciembre de 2020.

		31 de marzo de 2021							
		1 Mes	1 - 3 Meses	3 - 6 Meses	6 - 12 Meses	1 - 3 Años	3 - 5 Años	> 5 Años	Total
Certificados Depósito a Término	\$	1.175.653	2.181.628	2.184.903	2.423.880	2.002.514	249.375	-	10.217.953
Bonos y Títulos en Circulación		-	-	-	-	150.000	300.000	1.029.700	1.479.700
Otros pasivos contractuales relevantes		17.473.283	221.612	153.376	208.567	199.021	152.451	55.037	18.463.347

		31 de diciembre de 2020							
		1 Mes	1 - 3 Meses	3 - 6 Meses	6 - 12 Meses	1 - 3 Años	3 - 5 Años	> 5 Años	Total
Certificados Depósito a Término	\$	1.059.052	1.729.364	2.309.155	3.283.443	2.714.748	253.484	-	11.349.246
Bonos y Títulos en Circulación		-	-	-	-	300.000	300.000	879.700	1.479.700
Otros pasivos contractuales relevantes		16.260.367	169.305	169.736	51.728	227.326	192.754	122.619	17.193.835

SCOTIABANK COLPATRIA S.A.

Notas a la Información Financiera Intermedia Condensada Consolidada

Medición regulatoria IRL - Entre diciembre de 2020 y marzo de 2021, el Banco dio cumplimiento a los límites establecidos por la regulación en términos del IRL positivo a 7 y 30 días, manteniendo niveles de activos líquidos de alta calidad por encima del límite regulatorio.

En el primer trimestre de 2021 el indicador (IRL) en monto y razón presentó una reducción con respecto al cierre de 2020. El comportamiento del IRL se vio influenciado principalmente por: 1. Reducción en el nivel de activos líquidos de alta calidad disponibles para utilizar, en concordancia con la estrategia del Banco de para hacer un uso eficiente de la liquidez y reducir costos de fondeo, 2. Incremento de las necesidades de liquidez finalizando el trimestre, debido a mayor flujo de egreso proyectado de egresos por vencimientos de CDTs. El IRL se mantiene en niveles suficientes para cumplir con los requerimientos de liquidez.

En línea con lo antes mencionado, la estrategia del Banco y de la Tesorería se ha ajustado en contar con un manejo responsable en los niveles de liquidez cumpliendo así mismo con las políticas y directrices establecidas a nivel local y por Casa Matriz de la mano con el fortalecimiento de la gestión a nivel de portafolios estructurales, activos líquidos de alta calidad y la estructura de fondeo de la entidad.

A continuación, se muestra el resultado comparativo del IRLr.

	31 de marzo de 2021	31 de diciembre de 2020
7 días	1488%	1988%
30 días	477%	517%

	Promedio Dic/20 - Mar/21	Máximo Dic/20 - Mar/21	Mínimo Dic/20 - Mar/21
7 días	1792%	2238%	1217%
30 días	566%	641%	463%

Medición regulatoria CFEN

La Superintendencia Financiera de Colombia implementó para medición y gestión de los establecimientos de crédito, un nuevo indicador de Liquidez denominado Coeficiente de Financiación Estable Neto – CFEN, mediante el cual busca monitorear la liquidez de largo plazo de las entidades a través de la estructura de gestión estructural del balance.

Esta nueva métrica entró en vigencia a partir del mes de enero de 2020 reportando resultados informativos para los periodos de dic/19, ene/20 y feb/20. A partir del mes de marzo de 2020 el ente regulador ha establecido el cumplimiento de un nivel mínimo sobre este indicador de 80%.

Teniendo en cuenta que Scotiabank Colpatría ha venido trabajando desde hace más de un año en el crecimiento de fuentes de fondeo estable (core), el Banco da cumplimiento con suficiencia al nuevo requerimiento regulatorio.

Desde enero de 2021 con la entrada en vigencia de la nueva normatividad de solvencia, se incorporó en la medición del indicador la identificación de la cartera con nivel de activos ponderados por nivel de riesgo menor al 35%, con lo cual disminuyó el nivel de fondeo requerido por la cartera.

SCOTIABANK COLPATRIA S.A.

Notas a la Información Financiera Intermedia Condensada Consolidada

A continuación, se muestran el resultado del indicador:

	<u>31-mar-21</u>	<u>31-dic-20</u>
CFEN	112,4%	112,1%
	Promedio	Máximo
	Dic/20 - Mar/21	Dic/20 - Mar/21
	<u>112,1%</u>	<u>111,6%</u>

Instrumentos derivados - El Banco está expuesto a un riesgo de liquidez en relación con el uso de instrumentos derivados para satisfacer las necesidades de sus clientes, generar ingresos resultado de actividades de negociación, administrar los riesgos del mercado y crediticio que se originan a partir de sus actividades de préstamo, financiamiento e inversión, y reducir su costo de capital.

Los modelos internos y regulatorios de riesgo de liquidez reflejan las entradas y salidas por instrumentos derivados a través de las proyecciones de flujo de caja, con lo cual están considerados dentro de los límites definidos y la gestión de la liquidez.

El Banco mantiene la implementación de mejoras continuas a nivel de procedimientos, metodologías y mecanismos de control interno que permitan a la entidad identificar, medir, controlar y monitorear eficazmente este riesgo, y adoptar decisiones oportunas para la adecuada mitigación, en desarrollo de sus operaciones autorizadas, para las posiciones del libro bancario y del libro de tesorería, sean del balance o por fuera de él.

6. Administración del capital

El Banco y subsidiarias cumple con los mínimos regulatorios impuestos por la Superintendencia Financiera de Colombia.

Al 31 de marzo 2021 y 31 de diciembre de 2020, la relación de solvencia y el patrimonio técnico es el siguiente:

	31 de marzo de 2021		31 de diciembre de 2020	
	Margen Solvencia	Patrimonio Técnico	Margen Solvencia	Patrimonio Técnico
Scotiabank Colpatría (1)	13,40%	3.256.585	11,57%	3.328.322
Fiduciaria Colpatría	35,24%	26.073	34,18%	24.586
Scotia Securities	269%	40	259%	36

(1) **Modificaciones sobre el margen de solvencia y los requerimientos de capital**

El Banco a partir del 1 de enero de 2021 debe cumplir con los nuevos requerimientos del margen de solvencia de acuerdo con lo establecido en los Decretos 1477 el 6 de agosto de 2018 y 1421 del 6 de agosto de 2020. Con este nuevo marco normativo se alinearon las definiciones de capital regulatorio con el estándar Internacional de acuerdo con Basilea III aplicable en Colombia, los cuales buscan aumentar la calidad y cantidad de capital con el fin de evitar exceso de apalancamiento y dar mayor cobertura a los riesgos asumidos por el Banco. Se actualizó la medición de los requerimientos de capital por riesgo de crédito y se incorporó el de riesgo operacional, también se adicionan dos nuevas relaciones de solvencia y se implementó el colchón

SCOTIABANK COLPATRIA S.A.

Notas a la Información Financiera Intermedia Condensada Consolidada

combinado que se compone del colchón de capital y el colchón para entidades de importancia sistémica.

Las relaciones mínimas de solvencia a partir del 1 de enero de 2021 son: i) solvencia básica mayor o igual al 4,50%, solvencia básica adicional mayor o igual al 6,00%, solvencia total mayor ó igual al 9,00%, relación de apalancamiento mayor ó igual a 3,00% y los colchones de capital: el colchón de conservación del 1,50% del valor de los activos ponderados por nivel de riesgo y de los riesgos de mercado y operacional, este debe mantenerse en el patrimonio básico ordinario y el colchón de capital para entidades de importancia sistémica que corresponde al 1,00% del valor de los activos ponderados por nivel de riesgo y de los riesgos de mercado y operacional, de igual forma debe mantenerse en el patrimonio básico ordinario. Al 31 de marzo de 2021 al Banco no le es requerido el colchón para entidades sistémicas por no estar calificado por la Superintendencia Financiera de Colombia como entidad de carácter sistémico.

7. Instrumentos financieros

a. Valor en libros y valor razonable

Las técnicas de valoración e inputs utilizados en la estimación del valor razonable de los instrumentos financieros clasificados en el Nivel 2 y Nivel 3 son consistentes con las reveladas en el estado financiero consolidado auditado al 31 de marzo de 2021.

En la siguiente tabla se muestra el valor en libros, el valor razonable y la jerarquía del valor razonable de los instrumentos financieros activos y pasivos:

	31 de marzo de 2021				
	Valor en libros	Nivel 1	Nivel 2	Nivel 3	Total Valor razonable
ACTIVOS					
Efectivo (ver literal d)	\$ 2.127.919	2.127.919	-	-	2.127.919
Inversiones a valor razonable con cambios en resultados – Títulos de deuda Emitidos o garantizados por el Gobierno Colombiano (ver literal e)	2.640.346	2.280.941	359.405	-	2.640.346
Emitidos o garantizados por otras instituciones financieras (ver literal e)	1.196.403	836.998	359.405	-	1.196.403
Inversiones a valor razonable con cambios en resultados – Instrumentos de patrimonio	22.512	-	-	22.512	22.512
Inversiones a costo amortizado	660.433	-	643.493	-	643.493
Emitidos o garantizados por el gobierno colombiano	660.433	-	643.493	-	643.493
Inversiones a valor razonable con cambios en ORI	1.672.376	1.030.276	555.374	86.726	1.672.376
Emitidos o garantizados por el gobierno colombiano	1.578.889	1.023.515	555.374	-	1.578.889
Instrumentos de patrimonio	93.486	6.761	-	86.726	93.486
Derivados de negociación	369.564	-	369.564	-	369.564
Forward monedas	271.381	-	271.381	-	271.381
Forward títulos	1.492	-	1.492	-	1.492
Swap de monedas	7.142	-	7.142	-	7.142
Swap tasa de interés	82.397	-	82.397	-	82.397
Operaciones de contado	693	-	693	-	693
Opciones de monedas	6.459	-	6.459	-	6.459
Cartera de créditos (ver literal f)	27.694.678	-	-	27.055.002	27.055.002
Cartera comercial	10.494.580	-	-	10.382.420	10.382.420
Cartera de consumo	17.200.098	-	-	16.672.582	16.672.582
Total activos	\$ 35.187.828	5.439.136	1.927.836	27.164.240	34.531.211

SCOTIABANK COLPATRIA S.A.

Notas a la Información Financiera Intermedia Condensada Consolidada

31 de marzo de 2021					
	Valor en libros	Nivel 1	Nivel 2	Nivel 3	Total Valor razonable
PASIVOS					
Derivados de negociación	\$ 355.007	-	355.007	-	355.007
Forward monedas	245.534	-	245.534	-	245.534
Forward de títulos	1.077	-	1.077	-	1.077
Swap de monedas	17.214	-	17.214	-	17.214
Swap tasa de interés	82.769	-	82.769	-	82.769
Operaciones de contado	46	-	46	-	46
Opciones de monedas	8.367	-	8.367	-	8.367
Derivados de cobertura (ver literal g)	6.165	-	6.165	-	6.165
Swap tasa de interés	6.165	-	6.165	-	6.165
Depósitos de clientes (ver literal h)	27.275.131	-	-	27.194.286	27.194.286
Depósitos en cuenta corriente bancaria	1.950.858	-	-	1.950.858	1.950.858
Certificados de depósito a término	10.298.903	-	-	10.218.058	10.218.058
Depósitos de ahorro	14.811.421	-	-	14.811.421	14.811.421
Otros	213.949	-	-	213.949	213.949
Obligaciones financieras (ver literal i)	2.299.826	-	-	2.299.826	2.299.826
Fondos interbancarios	373.974	-	-	373.974	373.974
Créditos de bancos	1.489.136	-	-	1.489.136	1.489.136
Créditos entidades redescuento	197.152	-	-	197.152	197.152
Arrendamientos	231.894	-	-	231.894	231.894
Otras obligaciones financieras	7.679	-	-	7.679	7.679
Títulos de inversión (ver literal j)	1.511.594	-	-	1.511.594	1.511.594
Total pasivos	\$ 31.447.721	-	361.172	31.005.705	31.366.877

31 de diciembre de 2020					
	Valor en libros	Nivel 1	Nivel 2	Nivel 3	Total Valor razonable
ACTIVOS					
Efectivo	\$ 4.037.103	4.037.103	-	-	4.037.103
Inversiones a valor razonable con cambios en resultados – Títulos de deuda	1.259.013	1.243.643	15.370	-	1.259.013
Emitidos o garantizados por el Gobierno Colombiano	826.213	810.843	15.370	-	826.213
Emitidos o garantizados por otras instituciones financieras	432.800	432.800	-	-	432.800
Inversiones a valor razonable con cambios en resultados – Instrumentos de patrimonio	21.251	-	-	21.251	21.251
Inversiones a costo amortizado	652.435	-	643.493	-	643.493
Emitidos o garantizados por el gobierno colombiano	652.435	-	643.493	-	643.493
Inversiones a valor razonable con cambios en ORI	1.681.601	1.356.749	242.469	82.382	1.681.601
Emitidos o garantizados por el gobierno colombiano	1.592.531	1.350.062	242.469	-	1.592.531
Instrumentos de patrimonio	89.070	6.688	-	82.382	89.070
Derivados de negociación	479.078	-	479.078	-	479.078
Forward monedas	417.033	-	417.033	-	417.033
Forward títulos	170	-	170	-	170
Swap de monedas	5.799	-	5.799	-	5.799
Swap tasa de interés	48.908	-	48.908	-	48.908
Operaciones de contado	179	-	179	-	179
Opciones de monedas	6.989	-	6.989	-	6.989

SCOTIABANK COLPATRIA S.A.

Notas a la Información Financiera Intermedia Condensada Consolidada

	31 de diciembre de 2020				Total Valor razonable
	Valor en libros	Nivel 1	Nivel 2	Nivel 3	
Cartera de créditos	27.577.440	-	-	26.639.373	26.639.373
Cartera comercial	9.147.090	-	-	10.307.651	10.307.651
Cartera de consumo	18.430.350	-	-	16.331.722	16.331.722
Total activos	\$ 35.707.921	6.637.495	1.380.410	26.743.006	34.760.911
PASIVOS					
Derivados de negociación	\$ 429.817	-	429.817	-	429.817
Forward monedas	344.304	-	344.304	-	344.304
Forward de títulos	1.303	-	1.303	-	1.303
Swap de monedas	23.686	-	23.686	-	23.686
Swap tasa de interés	47.450	-	47.450	-	47.450
Operaciones de contado	58	-	58	-	58
Opciones de monedas	13.016	-	13.016	-	13.016
Derivados de cobertura	8.708	-	8.708	-	8.708
Swap tasa de interés	8.708	-	8.708	-	8.708
Depósitos de clientes	27.538.407	-	-	27.443.144	27.443.144
Depósitos en cuenta corriente bancaria	2.130.175	-	-	2.130.175	2.130.175
Certificados de depósito a término	11.202.205	-	-	11.106.942	11.106.942
Depósitos de ahorro	13.621.393	-	-	13.621.393	13.621.393
Otros	584.634	-	-	584.635	584.635
Obligaciones financieras	2.214.800	-	-	2.214.800	2.214.800
Fondos interbancarios	591.237	-	-	591.237	591.237
Créditos de bancos	1.081.826	-	-	1.081.826	1.081.826
Créditos entidades redescuento	287.765	-	-	287.765	287.765
Arrendamientos	245.850	-	-	245.850	245.850
Otras obligaciones financieras	8.122	-	-	8.122	8.122
Títulos de inversión	1.487.498	-	-	1.487.498	1.487.498
Total pasivos	\$ 31.679.231	-	438.525	31.145.442	31.583.967

b. Transferencia de niveles

El siguiente es el detalle de las transferencias de nivel de clasificación entre Nivel 1 y Nivel 2. Las transferencias entre Nivel 1 y Nivel 2 de los portafolios de inversiones corresponden fundamentalmente a cambios en los niveles de liquidez de los títulos de mercado:

	31 de marzo de 2021		31 de diciembre de 2020	
	Nivel 2 a nivel 1	Nivel 1 a nivel 2	Nivel 2 a nivel 1	Nivel 1 a nivel 2
Activos				
A valor razonable con cambios en resultados – Títulos deuda	\$ -	208.379	-	1.770
A valor razonable con cambios en ORI – Títulos deuda	24.655	-	-	-

Al 31 de marzo de 2021 y 31 de diciembre de 2020 no se presentaron transferencias de niveles de valor razonable entre Nivel 2 y Nivel 1 desde o hacia el Nivel 3.

SCOTIABANK COLPATRIA S.A.

Notas a la Información Financiera Intermedia Condensada Consolidada

c. Reconciliación nivel de jerarquía

	Instrumentos de patrimonio
Saldo al 31 de diciembre de 2019	\$ 115.370
Ajuste de valoración con efecto en resultados	(1.380)
Ajuste de valoración con efecto en ORI	(10.356)
Saldo al 31 de diciembre de 2020	103.634
Ajuste de valoración con efecto en resultados	2.161
Ajuste de valoración con efecto en ORI	3.443
Saldo al 31 de marzo de 2021	\$ 109.238

d. Efectivo y equivalentes

	31 de marzo de 2021	31 de diciembre de 2020
Moneda legal		
Caja	\$ 527.469	580.149
Banco de la República	1.445.601	3.159.005
Bancos y otras entidades financieras	29.752	29.546
Canje	131	976
Remesas en tránsito	-	7
	2.002.953	3.769.683
Moneda extranjera		
Caja	8.282	7.733
Bancos y otras entidades financieras	116.684	259.687
	124.966	267.420
Total, efectivo y equivalentes de efectivo	\$ 2.127.919	4.037.103

Estos depósitos pueden ser utilizados en su totalidad (100%), como parte del encaje legal requerido por la Junta Directiva del Banco de la República. El cálculo de la proporcionalidad en la disposición de éstos se realiza sobre las captaciones sujetas a encaje.

Al 31 de marzo de 2021 el encaje legal en Colombia es del 8,00% para depósitos en cuentas corrientes y ahorros y del 3,50% para certificados de depósito inferiores a 18 meses y 0,00% para mayores de 18 meses. Al 31 de diciembre de 2020 los porcentajes de encaje eran 8,00%, 3,50% y 0,00%, respectivamente. El encaje legal requerido para atender requerimientos de liquidez en depósitos en cuentas corrientes y ahorros es de \$1.365 y \$1.278, respectivamente, y el encaje legal requerido para atender requerimientos de liquidez de certificados de depósito inferiores a 18 meses es \$177 y \$168 respectivamente.

No existen restricciones sobre el efectivo y equivalentes de efectivo

e. Inversiones negociables

El valor de las inversiones a valor razonable con cambios en resultado al 31 de marzo de 2021 y 31 de diciembre de 2020 por \$2.640.346 y \$1.259.013, presentó un incremento de \$1.381.315 conformado principalmente por operaciones de mercado monetario generadas por los sobrantes de caja de la mesa de ALM y TES correspondiente a excesos de liquidez del Banco.

SCOTIABANK COLPATRIA S.A.

Notas a la Información Financiera Intermedia Condensada Consolidada

f. Cartera de créditos y operaciones de arrendamiento financiero a costo amortizado

La cartera de consumo al 31 de marzo de 2021 y 31 de diciembre de 2020 agrupa la cartera de vivienda y la cartera comercial agrupa los créditos con hipoteca comercial. Los saldos fueron reclasificados para una presentación comparable.

El siguiente es el detalle de la cartera por tipo de segmento:

	31 de marzo de 2021	31 de diciembre de 2020
Cartera de comercial	\$ 10.494.580	9.147.090
Deterioro cartera de comercial	(243.580)	(286.192)
Cartera de consumo	17.200.098	18.430.350
Deterioro cartera de consumo	(1.658.718)	(1.961.680)
	\$ 25.792.380	25.329.568

Movimiento del deterioro para cartera de créditos

El siguiente es el detalle del deterioro de la cartera comercial y consumo:

Saldo inicial al 31 de diciembre 2019	\$ (1.284.558)
Gasto por deterioro de cartera	(2.008.444)
Castigos	856.564
Recuperaciones	188.566
Saldo al 31 de diciembre de 2020	(2.247.872)
Gasto por deterioro de cartera	(233.979)
Castigos	520.325
Recuperaciones	59.228
Saldo al 31 de marzo de 2021	\$ (1.902.298)

1. Cartera de consumo

Provisión por deterioro cartera de créditos

	31 de marzo de 2021			31 de diciembre de 2020		
	Capital	Deterioro	Total	Capital	Deterioro	Total
Tarjetas	\$ 4.069.524	(682.769)	3.375.585	4.523.744	(827.426)	3.696.318
Rotativo + Sobregiros						
+ Prestacheque	1.113.745	(167.288)	946.409	1.261.112	(187.986)	1.073.126
Codensa	1.512.638	(143.192)	1.369.403	1.579.953	(164.058)	1.415.895
Hipotecario +						
Empleados	5.342.526	(86.227)	5.253.547	5.349.931	(88.227)	5.261.704
Hipotecario Comercial	647.188	(11.324)	635.861	684.817	(8.002)	676.815
Instalamento						
+Desvinculados +Otros	2.855.997	(394.142)	2.499.346	3.097.928	(461.235)	2.636.693
Libranzas	171.023	(12.802)	158.215	354.357	(21.263)	333.094
Reestructurados	132.653	(21.789)	94.577	109.498	(55.405)	54.093
Vehículo + Pyme	1.354.804	(139.185)	1.215.606	1.469.010	(148.078)	1.320.932
	\$ 17.200.098	(1.658.718)	15.548.549	18.430.350	(1.961.680)	16.468.670

SCOTIABANK COLPATRIA S.A.

Notas a la Información Financiera Intermedia Condensada Consolidada

Segmentación por etapas de las pérdidas crediticias en préstamos

	31 de marzo de 2021			
	Stage 1	Stage 2	Stage 3	Total
Tarjetas	\$ 109.547	294.093	279.129	682.769
Rotativo + Sobregiros + Prestacheque	31.275	68.189	67.824	167.288
Codensa	30.513	51.239	61.440	143.192
Vivienda + Empleados	10.020	39.904	36.303	86.227
Vivienda Comercial	1.150	5.375	4.800	11.325
Instalamento + Desvinculados + Otros	70.647	200.339	123.156	394.142
Libranzas	4.139	7.219	1.444	12.802
Reestructurados	1.814	9.933	10.042	21.789
Vehículo + Pyme	59.844	27.059	52.281	139.184
	\$ 318.949	703.350	636.419	1.658.718

	31 de diciembre de 2020			
	Stage 1	Stage 2	Stage 3	Total
Tarjetas	\$ 155.275	490.450	181.701	827.426
Rotativo + Sobregiros + Prestacheque	50.689	109.961	27.335	187.985
Codensa	48.175	97.835	18.048	164.058
Hipotecario + Empleados	21.004	26.888	40.335	88.227
Hipotecario Comercial	1.293	3.704	3.004	8.001
Instalamento + Desvinculados + Otros	117.913	264.148	79.173	461.234
Libranzas	9.938	9.016	2.309	21.263
Reestructurados	3.599	38.881	12.926	55.406
Vehículo + Pyme	55.896	21.175	71.009	148.080
	\$ 463.782	1.062.058	435.840	1.961.680

La siguiente tabla presenta los cambios en los movimientos por pérdidas crediticias del año:

	31 de marzo de 2021			
	Stage 1	Stage 2	Stage 3	Total
Saldo al 31 de diciembre de 2020	\$ 417.349	914.202	630.129	1.961.680
Ítems que impactan el resultado:				
Remediciones	(408.355)	(1.048.168)	371.802	(1.084.721)
Cambios en modelos y metodologías (Covid-19)	97.349	167.644	3.976	268.969
Deterioro por nuevos créditos	17.614	389	2	18.005
Liberación por cancelaciones y pagos	(12.289)	(19.399)	(123.535)	(155.223)
Transferencia a:				
Stage 1	148.324	159.278	72.077	379.679
Stage 2	12.470	376.293	348.998	737.761
Stage 3	54	5.255	36.952	42.261
Total, deterioro	(144.833)	(358.708)	710.272	206.731
Castigos	-	-	(476.091)	(476.091)
Recuperaciones	-	-	(33.602)	(33.602)
Saldo al 31 de marzo de 2021	\$ 272.516	555.494	830.708	1.658.718

SCOTIABANK COLPATRIA S.A.

Notas a la Información Financiera Intermedia Condensada Consolidada

	31 de diciembre de 2020			
	Stage 1	Stage 2	Stage 3	Total
Saldo al 31 de diciembre de 2019	\$ 327.281	437.346	266.010	1.030.637
Ítems que impactan el resultado:				
Remediciones	(1.443.018)	(2.658.661)	386.671	(3.715.008)
Cambios en modelos y metodologías (Covid-19)	615.594	1.587.989	270.021	2.473.604
Deterioro por nuevos créditos	144.032	35.059	6.129	185.220
Liberación por cancelaciones y pagos	(57.274)	(63.701)	(145.932)	(266.907)
Transferencia a:				
Stage 1	765.728	514.622	66.804	1.347.155
Stage 2	64.806	1.046.769	386.906	1.498.482
Stage 3	199	14.779	237.448	252.425
Total, deterioro	90.068	476.856	1.208.048	1.774.972
Castigos	-	-	(721.417)	(721.417)
Recuperaciones	-	-	(122.512)	(122.512)
Saldo al 31 de diciembre de 2020	\$ 417.349	914.202	630.129	1.961.680

Insumos y supuestos clave

El modelo intermedio se basa en un modelo de rodamiento de cartera entre bandas de mora por producto, bajo este entendido los controles claves incluyen:

- Un proceso de reconciliación contable para el reporte de saldos por altura de mora, monto de castigo y monto de recuperaciones.
- Un proceso auditable de parámetros de ejecución del modelo como son tasa promedio de producto y vida esperada remanente del portafolio.

2. Cartera comercial

	31 de marzo de 2021			31 de diciembre de 2020		
	Capital	Deterioro	Total	Capital	Deterioro	Total
Comercial	\$ 10.494.580	(243.580)	10.251.000	9.147.090	(286.192)	8.860.898

Movimiento del deterioro

	31 de marzo de 2020			
	Stage 1	Stage 2	Stage 3	Total
Saldo al 31 de diciembre de 2020	\$ 21.483	132.302	132.407	286.192
Ítems que impactan el resultado:				
Remediciones	(7.203)	17	41.256	34.069
Deterioro por nuevos créditos	6.823		305	7.128
Deterioro de cancelación y pagos	(10.025)	(7.277)	-	(17.302)
Transferencia a:				
Stage 1	1.747	(1.747)	-	-
Stage 2	(171)	3.524	-	3.353
Total, deterioro	(8.829)	(5.483)	41.561	27.248

SCOTIABANK COLPATRIA S.A.

Notas a la Información Financiera Intermedia Condensada Consolidada

	31 de marzo de 2020			
	Stage 1	Stage 2	Stage 3	Total
Castigos	-	-	(44.234)	(44.234)
Recuperación de deterioro	-	-	(14.020)	(14.020)
Otros movimientos	(1.187)	(10.419)		(11.606)
Saldo al 31 de marzo de 2021	\$ 6.323	112.812	115.714	243.580

	31 de diciembre de 2020			
	Stage 1	Stage 2	Stage 3	Total
Saldo al 31 de diciembre de 2019	\$ 9.233	63.078	181.610	253.921
Ítems que impactan el resultado:				
Remediciones	6.028	120.542	119.042	245.612
Deterioro por nuevos créditos	44.542		24.959	69.501
Liberación por cancelaciones y pagos	(36.181)	(45.460)	-	(81.641)
Transferencia a:				
Stage 1	(479)	479	-	-
Stage 2	(660)	660	-	-
Total, deterioro	13.250	76.221	144.001	233.472
Castigos	-	-	(135.147)	(135.147)
Recuperación de deterioro	-	-	(58.057)	(58.057)
Otros movimientos	(1.000)	(6.997)		(7.997)
Saldo al 31 de diciembre de 2020	\$ 21.483	132.302	132.407	286.192

Cartera comercial

Producto	Participación sobre la cartera	N° de clientes	Capital	Intereses	Otros	Provisiones
Pyme	7,02%	2.603	\$ 737.289	25.899	1.689	54.404
Comercial	8,85%	186	929.257	8.743	343	110.003
Total	15,87%	2.789	\$ 1.666.546	34.642	2.032	164.407

Cartera consumo

Producto	Participación sobre la cartera	N° de Prestamos	Capital	Intereses	Otros	Provisiones
Tarjetas de crédito	9,26%	264.348	\$ 1.592.493	38.105	19.192	254.788
Préstamos personales	14,74%	121.916	2.535.377	130.988	19.675	394.566
Vivienda/Leasing	10,97%	18.812	1.887.453	69.913	7.520	37.519
Libranzas	0,10%	862	16.822	208	15	1.036
Codensa	3,63%	156.057	624.758	65.505	13.226	93.023
Total	38,70%	561.995	\$ 6.656.903	304.719	59.628	780.932

SCOTIABANK COLPATRIA S.A.

Notas a la Información Financiera Intermedia Condensada Consolidada

Intereses generados por la cartera del Banco: El interés efectivo anual sobre saldos promedio mensuales que generó la cartera del Banco fue el siguiente:

Tipo de crédito	Del 1 de enero al 31 de marzo de 2021	Del 1 de enero al 31 de marzo de 2020
Comercial	4,76%	6,86%
Vivienda	9,53%	10,2%
Consumo	16,84%	18,97%

- Tasas de colocación efectivo anual: entre el 1 de enero y el 31 de marzo de 2021 y entre el 1 de enero y el 31 de marzo de 2020 el Banco tenía publicadas las siguientes tasas de colocación para los diferentes tipos de cartera:
 - i. Créditos comerciales a 5,02% (tasa promedio de colocación).
 - ii. Créditos de vivienda UVR más 5,66% efectivo anual o 9,2% efectivo anual para créditos en pesos.
 - iii. Préstamos para vivienda de interés social UVR más 6,17 % efectivo anual o 9,95% efectivo anual para créditos en pesos. Tasas sin beneficios del Gobierno.
 - iv. Créditos de consumo:

	31 de marzo de 2021	31 de marzo de 2020
Tarjeta de crédito	26,11% efectivo anual para compras	28,42% efectivo anual para compras
Cupo de crédito rotativo	Desde 12,55% Hasta 26,11% efectivo anual	Desde 12,55% Hasta 28,42% efectivo anual

Los intereses recibidos de la cartera de créditos a 31 de marzo de 2021 y 2020 fueron de \$769.711 y \$829.128 respectivamente.

Venta de cartera castigada

Las siguientes son las ventas de cartera realizadas por el Banco hasta el 31 de marzo de 2021 y el 31 de diciembre de 2020:

	31 de marzo de 2021		31 de diciembre de 2020	
	Saldo bruto de capital	Precio de venta	Saldo bruto de capital	Precio de venta
Comercial	\$ 7.430	500	5.104	629
Devoluciones (TC)	-	50	-	-
Total	\$ 7.430	550	5.104	629

Venta de cartera vigente

Al 31 de marzo de 2021 y 31 de diciembre de 2020 se realizó venta de cartera vigente comercial, a continuación, se desglosa el detalle:

SCOTIABANK COLPATRIA S.A.

Notas a la Información Financiera Intermedia Condensada Consolidada

	31 de marzo de 2021		31 de diciembre de 2020
	Consumo	Comercial	Comercial
Valor en libros de la cartera, intereses y otros	\$ 149.375	1.467	3.939
Provisión capital, intereses y otros conceptos	6.926	1.184	-3.939
Valor neto en libros	142.449	284	-
Precio de venta	151.397	900	550
Utilidad	\$ 8.948	616	550

g. Derivados de cobertura

Estos instrumentos sirven para cubrir partidas como los depósitos de transacciones pronosticadas altamente probables y de préstamos. Dentro de los instrumentos de cobertura utilizados por el Banco están los swaps de tasa de interés y swaps de divisas. Al 31 de marzo de 2021 corresponden a:

- Coberturas de swaps de monedas "Cross Currency Interest Rate Swap" por cobertura de un crédito en USD indexado a tasa variable, el objetivo de esta estrategia de cobertura es limitar la volatilidad de los flujos de caja proyectados provenientes del préstamo, ante variaciones en la tasa de interés y la tasa de cambio USD/COP.
- Coberturas de swaps de tasa de interés para cubrir el riesgo de tasa de interés de los depósitos a la vista sensibles a tasa de interés con contrapartes Instituciones Financieras y que están altamente correlacionados con el movimiento de tasas del Banco Central.
- Coberturas de swaps de tasa de interés para cubrir el riesgo de tasa de interés de los depósitos a la vista sensibles a tasa de interés con contrapartes Instituciones Financieras y que están altamente correlacionados con el movimiento de tasas del Banco Central.

La siguiente tabla resume el plazo restante hasta su vencimiento de los montos nominales de los derivados designados como instrumentos de cobertura.

	Monto nominal 31 de marzo de 2021		
	Hasta un año	Entre un año y cinco años	Total
Cobertura de flujos de efectivo			
Riesgo tasa de interés – swaps	150.000	75.000	225.000
Total	150.000	75.000	225.000

	Monto nominal 31 de diciembre de 2020		
	Hasta un año	Entre un año y cinco años	Total
Cobertura de flujos de efectivo			
Riesgo tasa de interés – swaps	100.000	125.000	225.000
Total	100.000	125.000	225.000

SCOTIABANK COLPATRIA S.A.

Notas a la Información Financiera Intermedia Condensada Consolidada

La tasa de interés fija promedio de los instrumentos de cobertura significativos al 31 de marzo de 2021 es 5,06%.

h. Depósitos y exigibilidades

Dentro de los depósitos y exigibilidades, el rubro más representativo corresponde a los certificados de depósito a término. La siguiente es la clasificación por temporalidad es estos:

	31 de marzo de 2021	31 de diciembre de 2020
Emitidos a menos de 6 meses	\$ 1.618.694	1.448.067
Emitidos igual a 6 meses y menor a 12 meses	2.408.840	2.450.344
Emitidos igual a 12 meses y menor a 18 meses	946.160	1.223.202
Emitidos igual a 18 meses o superior	5.325.209	6.080.592
	\$ 10.298.903	11.202.205
	31 de marzo de 2021	31 de diciembre de 2020
Cuentas corrientes	0,54%	0,60%
Certificados de depósito a término moneda legal	4,04%	4,65%
Depósitos de ahorro ordinarios	1,49%	1,63%

Los intereses pagados por los depósitos de clientes al 31 de marzo de 2021 y al 31 de marzo de 2020 fueron de \$173.322 y \$269.535, respectivamente.

i. Obligaciones financieras

Las obligaciones financieras presentaron un incremento de \$85.026 en relación con el corte anterior, esto se generó principalmente por bancos del exterior \$406.078 asociado a un nuevo crédito con un vinculado y así mismo disminuciones en los fondos interbancarios \$217.263 por estrategia de las mesas de negociación, pasivos por arrendamientos \$13.964 y entidades de redescuento \$90.163.

A continuación, se presenta un resumen de las tasas de interés efectivas anuales promedios que se causan sobre las obligaciones financieras:

	31 de marzo de 2021		31 de diciembre de 2020	
	Mínimo%	Máximo%	Mínimo%	Máximo%
Fondos interbancarios.	0,44%	1,70%	0,09%	1,71%
Operaciones de repo y simultáneas	1,48%	1,49%	1,56%	1,65%

Las operaciones repos, simultáneas e interbancarios se realizan a condiciones de mercado.

Los intereses pagados por las obligaciones financieras al 31 de marzo de 2021 y 31 de marzo de 2020 fueron de \$8.755 y \$26.412, respectivamente.

SCOTIABANK COLPATRIA S.A.

Notas a la Información Financiera Intermedia Condensada Consolidada

j. Títulos de inversión

El siguiente es el detalle de las emisiones de los títulos de inversión:

Emisión	Valor del préstamo	Año de colocación	31 de marzo de 2021	31 de diciembre de 2020
Emisión 2011 por oferta pública, emisiones serie FS 80.000 bonos de valor nominal \$1.000 (en pesos) cada uno.	80.000	2011	82.101	80.755
Emisión 2012 por oferta pública, emisiones serie FS 300.000 bonos de valor nominal \$1.000 (en pesos) cada uno.	300.000	2012	305.006	305.209
Emisión 2014 por oferta pública, emisiones serie FS 150.000 bonos de valor nominal \$1.000 (en pesos) cada uno.	150.000	2014	152.774	150.514
Emisión 2016 por oferta pública, emisiones serie FS 150.000 bonos de valor nominal \$1.000 (en pesos) cada uno.	150.000	2016	152.660	150.394
Emisión 2017 por oferta pública, emisiones serie FS 125.000 bonos de valor nominal \$1.000 (en pesos) cada uno.	125.000	2017	127.168	125.491
Emisión 2019 por oferta pública, emisiones serie FS 125.000 bonos de valor nominal \$1.000 (en pesos) cada uno.	450.000	2019	461.758	450.375
Emisión 2020 por oferta privada por 224.700 bonos por valor nominal \$1.000 (en pesos) cada uno. (ver nota 2(b)).	224.700	2020	230.127	224.760
			\$ 1.511.594	1.487.498

Los intereses pagados por los títulos de inversión al 31 de marzo de 2021 y 31 de marzo de 2020 fueron de \$4.705 y \$6.246, respectivamente.

8. Otras cuentas por cobrar, neto

El siguiente es el detalle de otras cuentas por cobrar:

	31 de Marzo de 2021	31 de diciembre de 2020
Comisiones	\$ 14.377	10.542
Depósitos (1)	81.834	33.564
Cuentas abandonadas	42.968	42.913
Transferencias a la Dirección del Tesoro	9.737	9.432
Crédito fácil (2)	161.556	171.287
Cámara de Riesgo central de Contraparte (3)	73.823	9.006
Diversas otras	42.953	15.343

SCOTIABANK COLPATRIA S.A.

Notas a la Información Financiera Intermedia Condensada Consolidada

	31 de Marzo de 2021	31 de diciembre de 2020
Canje e incentivos VISA	22.019	6.045
Anticipos laborales	11.278	11.276
Deterioro	(4.024)	(3.784)
Contracargos	4.821	5.577
Negocios fiduciarios	4.180	3.433
Total	\$ 465.523	314.634

- (1) Corresponde a los depósitos en efectivo entregados en garantía a la Cámara de Riesgo Central de Contraparte y depósitos en garantía en corresponsales del llamado a margen por instrumentos derivados con las contrapartes del exterior.
- (2) Corresponde a los recaudos de consumo de tarjetas de crédito pendientes de transferir por Codensa S.A ESP, al Banco con ocasión del contrato de colaboración empresarial de promoción, originación, facturación, recaudo y funcionamiento de servicios, el saldo es de un mes al 31 de marzo de 2021 y al 31 de diciembre de 2020.
- (3) El incremento corresponde al valor de liquidación de operaciones de futuros que se cancelaron al cierre de marzo y quedaron pendientes de pago al Banco por parte de la Cámara de Riesgo Central de Contraparte los pagos se realizan de acuerdo con lo establecido en cada contrato.

SCOTIABANK COLPATRIA S.A.
Notas a los Estados Financieros Consolidados

9. Propiedades y equipo, neto

El siguiente es el detalle y movimientos de las propiedades y equipo:

	<u>Terrenos</u>	<u>Edificios y remodelaciones</u>	<u>Equipo y muebles</u>	<u>Mejoras en propiedades arrendadas</u>	<u>Construcciones en curso</u>	<u>Arrendamientos financieros</u>	<u>Total</u>
Saldo al 31 de diciembre de 2019	\$ 112.478	173.048	97.592	10.840	6.021	309.383	709.362
Adquisiciones	788	4.957	47.410	3.110	2.936	4.530	63.731
Ajuste canon	-	-	-	-	-	(5.303)	(5.303)
Ventas	(372)	(138)	(169)	-	-	-	(679)
Retiros	-	-	(246)	(57)	(7.363)	(39.320)	(46.987)
Traslados de construcciones en curso	43	921	-	-	(964)	-	-
Traslados a otros intangibles	-	-	(10)	-	-	-	(10)
Depreciación	-	(6.881)	(27.440)	(138)	-	(33.854)	(68.312)
Amortización	-	(241)	-	(6.230)	-	-	(6.471)
Ajuste por cambio de plazos en contratos	-	-	-	-	-	(5.178)	(5.178)
Saldo al 31 de diciembre de 2020	\$ <u>112.937</u>	<u>171.666</u>	<u>117.137</u>	<u>7.526</u>	<u>630</u>	<u>230.257</u>	<u>640.153</u>
Adquisiciones	-	-	199	146	60	-	405
Ajuste canon	-	-	-	-	-	(1.393)	(1.393)
Ventas	(426)	(301)	-	-	-	-	(727)
Retiros	-	-	(607)	-	(117)	(7.682)	(8.406)
Traslados de construcciones en curso	-	261	-	122	(383)	-	-
Depreciación	-	(1.752)	(7.723)	(10)	-	(7.271)	(16.756)
Amortización	-	(46)	-	(1.219)	-	-	(1.265)
Ajuste por cambio de plazos en contratos	-	-	-	-	-	1.439	1.439
Saldo al 31 de marzo de 2021	\$ <u>112.511</u>	<u>169.828</u>	<u>109.006</u>	<u>6.565</u>	<u>190</u>	<u>215.350</u>	<u>613.450</u>

SCOTIABANK COLPATRIA S.A.

Notas a la Información Financiera Intermedia Condensada Consolidada

Al 31 de marzo de 2021 y 31 de diciembre de 2020 no existen hipotecas o reservas de dominio sobre los mismos ni han sido cedidos en garantía hipotecaria.

Deterioro de propiedades y equipo

El Banco ha evaluado los indicadores internos y externos que reflejen una medida significativa de deterioro de las propiedades y equipo representados en bienes muebles e inmuebles. Los valores representados en los estados financieros corresponden, a la medida del costo ajustado por depreciación y deterioro, de acuerdo con el término de la vida útil esperada para cada grupo de activos representado en construcciones, edificaciones, bienes muebles, enseres, entre otros clasificados como propiedades y equipo.

Desmantelamiento

Al 31 de marzo de 2021 y 31 de diciembre de 2020 el Banco tenía constituidas provisiones por desmantelamiento por \$5.021 y \$5.233, respectivamente. Ver Nota 14.

10. Activos Intangibles y plusvalía, neto

El detalle de los intangibles es el siguiente:

	Programas informáticos	Otros intangibles	Total Intangibles	Plusvalía
Costo				
Saldo al 31 de diciembre 2019	408.556	61.252	469.808	112.974
Adquisiciones	23.084	-	178.327	1.624
Saldo al 31 de diciembre 2020	534.194	61.252	595.446	112.974
Adquisiciones	17.686	-	17.686	-
Baja en cuentas	(1.070)	-	(1.070)	-
Saldo al 31 de marzo 2021	550.810	61.252	612.062	112.974
Amortización acumulada				
Saldo al 31 de diciembre 2019	(117.548)	(54.019)	(171.567)	-
Gasto por amortización	(58.405)	(1.130)	(59.535)	-
Saldo al 31 de diciembre 2020	(175.953)	(55.149)	(231.102)	112.974
Gasto por amortización	(20.699)	(284)	(20.982)	-
Baja en cuentas	1.070	-	1.070	-
Saldo al 31 de marzo 2021	(195.582)	(55.433)	(251.015)	112.974
Valor neto en libros				
Al 31 de diciembre de 2020	358.241	6.103	364.344	112.974
Al 31 de marzo de 2021	355.228	5.820	361.047	112.974

SCOTIABANK COLPATRIA S.A.

Notas a la Información Financiera Intermedia Condensada Consolidada

11. Impuestos sobre la renta corriente y diferido

El gasto por impuesto a las ganancias se reconoce basado en la mejor estimación de la administración tanto del impuesto de renta corriente como del impuesto de renta diferido.

La tasa efectiva de tributación del Banco y sus subsidiarias respecto de operaciones continuas para el período de tres meses terminado el 31 de marzo de 2021 fue de 50,7% (Período de tres meses terminado el 31 de marzo de 2020 fue de 43,1%).

La variación de 7,7 puntos porcentuales en la tasa efectiva de tributación se origina principalmente por:

A marzo de 2021 se tuvo un mayor gasto no deducible por condonaciones, lo que representó un aumento en la tasa en 9,2 puntos porcentuales.

A marzo de 2021 se reconoció un menor gasto por concepto de impuestos asumidos y sanciones que representó una disminución en la tasa en (2,7) puntos porcentuales.

A marzo de 2021 se reconoció un mayor gasto por concepto de provisiones de cartera de terceros, lo que representó un aumento en la tasa en 2,4 puntos porcentuales.

Los gastos no deducibles de GMF y provisiones de bienes restituidos pese a que se mantienen constantes de un año a otro, representaron una disminución en la tasa efectiva en la tasa efectiva en (2,5) puntos porcentuales.

12. Otros Activos, neto

El siguiente es el detalle de los otros activos:

	31 de marzo de 2021	31 de diciembre de 2020
Pagos anticipados (1)	\$ 91.679	100.795
Bienes de arte y cultura	2.844	2.844
Bienes recibidos en dación de pago (2)	130.276	137.896
Otros activos	12.130	38.706
Deterioro	(27.916)	(28.099)
	\$ 209.013	252.142

- (1) Corresponde a anticipo de contrato de alianza con Cencosud Colombia S.A., para promocionar e incentivar el uso de productos y servicios financieros a los clientes de Cencosud. La duración del contrato es de quince (15) años, el Banco realizó el pago anticipado de \$85.000, el cual será amortizado en línea recta durante el período de duración del contrato. Al 31 de marzo de 2021 y al 31 de diciembre de 2020 la amortización de este pago anticipado es de \$24.083 y de \$22.667, respectivamente.

SCOTIABANK COLPATRIA S.A.

Notas a la Información Financiera Intermedia Condensada Consolidada

(2) El detalle de bienes recibidos en dación de pago:

	31 de marzo de 2021	31 de diciembre de 2020
Inmuebles	\$ 16.938	102.688
Inversiones	1.904	283
Maquinaria y otros	11.639	34.925
Derechos fiduciarios (a)	99.795	-
	\$ 130.276	137.896

(a) Corresponden a reclasificaciones entre cuentas realizadas durante lo corrido del trimestre de 2021.

13. Beneficios a empleados

El siguiente es el detalle de los saldos de los pasivos por beneficios a empleados:

	31 de marzo de 2021	31 de diciembre de 2020
Cesantías	\$ 4.664	18.824
Intereses sobre cesantías	149	2.238
Vacaciones	31.534	30.779
Prima legal	4.574	-
Primas extralegales	17.372	7.765
Bonificaciones	1.202	252
Otros	13.942	14.954
	\$ 73.437	74.813

14. Provisiones

El siguiente es el detalle de las provisiones:

	31 de marzo de 2021	31 de diciembre de 2020
Demandas laborales y litigios en proceso (1)	\$ 11.976	12.000
Desmantelamiento (2)	5.021	5.233
Otras provisiones	1.059	1.059
Total	\$ 18.056	18.292

(1) Al 31 de diciembre de 2020 y 2019 el Banco tenía 495 y 336 procesos en contra, respectivamente, entre los cuales se encontraban civiles ordinarios, laborales y administrativos. Las pretensiones ascienden a \$119.157 y \$142.251, respectivamente, registradas en cuentas contingentes y para las cuales se tiene constituida una provisión que está determinada con base a la probabilidad de ocurrencia del evento.

(2) Corresponde principalmente al gasto estimado de desmantelamiento de cajeros y de propiedades tomadas en arrendamiento.

SCOTIABANK COLPATRIA S.A.

Notas a la Información Financiera Intermedia Condensada Consolidada

15. Cuentas por pagar y otros pasivos

El siguiente es el detalle de cuentas por pagar y otros pasivos:

	31 de marzo de 2021	31 de diciembre de 2020
Retenciones y aportes laborales	\$ 72.737	73.829
Proveedores y servicios por pagar	98.534	90.796
Diversos	67.369	64.035
Comisiones y honorarios (1)	50.317	1.478
Impuestos sobre las ventas por pagar	36.381	28.902
Intereses anticipados de cartera y cuotas de manejo de tarjetas de crédito	73.289	74.776
Acreedores varios (2)	102.824	28.694
Seguro de depósitos liquidado por pagar	23.023	48.765
Transferencias ACH – Internet	11.224	31.574
Dividendos	4.908	936
Bonos Cardif AXA	33.008	33.615
Total	\$ 573.614	477.400

(1) El incremento se presenta principalmente porque al cierre de marzo las comisiones y honorarios se encontraban en trámite de pago.

(2) Corresponde al cumplimiento de contratos de forward pendientes por pagar por valor de \$75.846.

16. Patrimonio

El 26 de marzo de 2021 en la asamblea general ordinaria de la Matriz, los accionistas aprobaron liberar la reserva legal por \$314.048 y la reserva para donaciones por \$1.500 para destinarlas a la absorción de la pérdida del año 2020 por \$315.548.

17. Ingreso por comisiones, netos.

Los siguientes son los ingresos por comisiones neto:

	Por el periodo de tres meses terminados el	
	31 de Marzo de 2021	31 de marzo de 2020
Ingreso por comisiones		
Servicios bancarios	\$ 48.308	54.283
Establecimientos afiliados	97.951	111.008
Cuotas de manejo tarjetas débito y crédito	85.191	98.118
Derechos fiduciarios	8.843	8.276
Gestión de cobranza (1)	12.364	-
Otros diversos	9.691	11.467
Total	\$ 262.348	283.152

SCOTIABANK COLPATRIA S.A.

Notas a la Información Financiera Intermedia Condensada Consolidada

	Por el periodo de tres meses terminados el	
	31 de Marzo de 2021	31 de marzo de 2020
Gasto por comisiones y otros servicios		
Utilización de canales transaccionales	\$ (44.795)	(50.540)
Colocación de productos	(24.776)	(39.465)
Costo negocio Cencosud	(14.057)	(18.634)
Otros	(35.668)	(12.153)
Honorarios	\$ (18.620)	(16.310)
Total	(137.916)	(151.276)
Ingreso por comisiones, neto	124.432	131.876

- (1) A partir de enero de 2021 el Banco realiza directamente la gestión de cobro de su cartera, hasta noviembre de 2020 esta era realizada por la Compañía Gestiones y Cobranzas S.A.

18. Otros Ingresos

El detalle de otros ingresos es:

	Por el periodo de tres meses terminados el	
	31 de marzo de 2021	31 de marzo de 2020
Dividendos y participaciones	\$ 3.721	3.438
Recuperación de cartera castigada	33.799	28.495
Venta de cartera (1)	10.114	300
Diferencia en cambio, neto	35.308	-
Incentivos Visa (2)	486	23.816
Otros diversos	4.884	5.804
	\$ 88.312	61.853

- (1) Ver nota 7f.

- (2) En marzo de 2020 se recibió Incentivos otorgados por firma de acuerdo local por cumplimiento de volúmenes de facturación recibidos de franquicia de Visa.

SCOTIABANK COLPATRIA S.A.

Notas a la Información Financiera Intermedia Condensada Consolidada

19. Otros gastos

El detalle de otros gastos es el siguiente:

	Por el periodo de tres meses terminados el	
	31 de Marzo de 2021	31 de marzo de 2020
Impuestos y tasas	\$ 54.708	57.039
Diferencia en cambio	-	99.010
Beneficios a empleados	142.478	202.278
Publicidad, propaganda y relaciones publicas	20.700	33.475
Amortización de propiedades y equipos	1.265	1.770
Amortización de intangibles	20.983	12.450
Depreciación de las propiedades y equipo	16.756	17.192
Contrato Enel (1)	13.308	21.526
Otros diversos	86.563	74.300
Pérdida por siniestros riesgo	10.117	3.886
Seguros	26.776	23886
Mantenimiento y reparaciones	28.553	21.098
	\$ 422.207	567.910

(1) Corresponde a la participación en la operación del nuevo acuerdo de colaboración empresarial con el Grupo Enel Colombia.

SCOTIABANK COLPATRIA S.A.
Notas a la Información Financiera Intermedia Condensada Consolidada

20. Segmentos de operación

	31 de marzo de 2021					
	Comercial	Consumo	Vivienda	Tesorería	Otros	Total
Ingresos (gastos) de actividades ordinarias externos						
Ingreso neto por intereses	\$ 60.153	388.192	120.520	17.997	(85.461)	501.401
Ingreso por comisiones	33.142	189.028	7.162	22.400	(127.300)	124.432
Ingreso de negociación neto						
Egresos operativos	(85.678)	(324.318)	(28.345)	(12.486)	34.688	(416.139)
Otros ingresos de actividades ordinarias	5.352	11.275	367	4.089	61.161	82.244
Total, ingresos de segmentos de operación	12.969	264.177	99.704	32.000	(116.912)	291.938
Otras partidas que no son efectivo materiales						
Deterioro del valor de los activos financieros	(10.834)	(183.995)	(5.704)	-	(5.868)	(206.401)
Utilidad (pérdida) segmentos de operación antes de impuesto sobre la renta	2.135	80.182	94.000	32.000	(122.780)	85.536
Activos de segmentos de operación	11.246.835	9.560.142	5.247.118	5.368.376	4.225.936	35.648.407
Pasivos de segmentos de operación	14.538.943	8.225.964	69.601	361.172	9.057.010	32.252.690
Impuestos	952	35.733	41.891	14.261	(136.210)	(43.373)

SCOTIABANK COLPATRIA S.A.

Notas a la Información Financiera Intermedia Condensada Consolidada

	31 de marzo de 2020					
	Comercial	Consumo	Vivienda	Tesorería	Otros	Total
Ingresos (gastos) de actividades ordinarias externos						
Ingreso (gasto) neto por intereses	\$ 60.064	504.800	128.812	39.053	(24.796)	707.933
Ingreso (gasto) por comisiones	28.654	232.114	9.498	17.996	(5.110)	283.152
Ingreso de negociación neto						
Egresos operativos	(105.659)	(430.715)	(24.071)	(12.044)	103.589	(468.900)
Otros ingresos (gastos) de actividades ordinarias	2.049	22.403	(21)	-	(212.864)	(188.433)
Total, ingresos (gastos) de segmentos de operación	(14.892)	328.602	114.218	45.005	(139.181)	333.752
Deterioro del valor de los activos financieros	(45.407)	(220.579)	(10.163)	-	(10.252)	(286.401)
Utilidad (pérdida) segmentos de operación antes de impuesto sobre la renta	(60.299)	108.023	104.055	45.005	(149.433)	47.351
Impuestos	(8.185)	(2.759)	(592)	(402)	(8.449)	(20.387)
Activos de segmentos de operación	11.761.521	12.532.124	5.080.042	4.922.182	3.935.966	38.231.835
Pasivos de segmentos de operación	13.853.667	9.196.326	95.907	9.092.955	2.417.096	34.655.951

21. Contingencias

Contingencias legales: Al 31 de marzo de 2021 y al 31 de diciembre de 2020, el Banco atendía procesos administrativos y judiciales en contra; se valoraron las pretensiones de estos con base en análisis y conceptos emitidos por los abogados encargados y se determinaron las siguientes contingencias:

Procesos laborales: Al 31 de marzo de 2021 y al 31 de diciembre de 2020 se tenían registradas demandas laborales por \$9.415 y \$12.991, respectivamente. Los procesos con calificación de riesgo menor al 50,00% no se encuentran provisionados.

Procesos civiles: Al 31 de marzo de 2021 y al 31 de diciembre de 2020 el resultado de la valoración de las pretensiones de los procesos judiciales por demandas civiles ascendió a \$129.251 y \$106.120, respectivamente. Existen procesos con calificación de riesgo menor al 50,00% por valor de \$120.733 y \$97.601, respectivamente, los cuales no se encuentran provisionados.

Procesos administrativos y otros: Las pretensiones por procesos administrativos y judiciales de carácter tributario, iniciados por autoridades tributarias del orden nacional establecen en algunos casos sanciones en las que incurriría el Banco en ejercicio de su actividad como entidad recaudadora de impuestos Nacionales y Territoriales y en otros determinan mayores impuestos en su condición de contribuyente. Al 31 de marzo de 2021 y al 31 de diciembre de 2020 la cuantía de las diferentes pretensiones alcanzaba la suma de \$45. Estos procesos están con calificación de riesgo del 100%, por lo tanto, están provisionados en su totalidad.

Al 31 de marzo de 2021 y 31 de diciembre de 2020, Fiduciaria Colpatría S.A. tiene dieciséis y quince procesos, respectivamente, que no representan un valor de contingencias. Dichos procesos tienen una probabilidad de pérdida menor al 50% por lo cual no requieren ningún tipo de provisión.

22. Compromisos de crédito

En el desarrollo de sus operaciones normales, el Banco otorga garantías a sus clientes en las cuales se compromete irrevocablemente a hacer pagos a terceros en caso de que los clientes no cumplan con sus obligaciones con dichos terceros, con el mismo riesgo de crédito de los activos financieros por cartera de créditos. El otorgamiento de las garantías y cartas de crédito están sujetas a las mismas políticas de aprobación de desembolso de préstamos en cuanto a calidad crediticia de los clientes y se obtienen las garantías que se consideran adecuadas a las circunstancias.

El siguiente es el detalle de los compromisos de créditos en líneas de crédito no usadas:

	31 de marzo de 2021	31 de diciembre de 2020
Garantías	\$ 2.815.359	2.855.918
Cartas de crédito no utilizadas	5.389	5.655
Cupos de sobregiro	476.046	476.046
Cupos de tarjeta de crédito no utilizado (1)	11.773.755	11.388.355
Aperturas de crédito	2.338.552	2.431.992
Créditos aprobados no desembolsados	1.515.942	1.338.867
	<u>18.925.043</u>	<u>18.496.832</u>

(1) Incremento por combinación de negocios.

SCOTIABANK COLPATRIA S.A.

Notas a la Información Financiera Intermedia Condensada Consolidada

El siguiente es el detalle de los compromisos por tipo de moneda:

Moneda	31 de marzo de 2021	31 de diciembre de 2020
COP	\$ 18.045.809	17.639.961
USD	868.107	846.005
EUR	11.127	10.866
	\$ 18.925.043	18.496.832

23. Partes relacionadas

El Banco consideró la participación de las partes relacionadas en la generación de utilidades. la existencia de la relación con partes relacionadas tales como: accionistas, miembros de la Junta Directiva y directores del Banco, entidades subordinadas y entidades de la misma matriz, son ejemplos claros de personas y entidades que influyen o pueden llegar a tener efecto sobre los resultados y la situación financiera del Banco. Se consideró de igual forma, que las anteriormente relacionadas, puedan realizar transacciones que otras partes, carentes de relación no podrían, por tanto, se registran los saldos de activos y pasivos resultantes de la conciliación de saldos, así como los ingresos y los gastos causados en cada periodo, correspondientes a operaciones con partes relacionadas.

Accionistas:

- Accionistas que individualmente posean más del 10% del capital social del Banco y aquellos cuya participación individual sea inferior a este porcentaje, pero respecto de los cuales existan operaciones que superen el 5% del patrimonio técnico.
- Accionistas con menos del 10% de la participación.

Personal clave de la gerencia: Son aquellas personas que tienen autoridad responsabilidad para planificar, dirigir y controlar las actividades del Banco directa o indirectamente incluyendo cualquier director o administrador del Banco. También incorpora Representantes Legales. Miembros de la Junta Directiva, el presidente y los vicepresidentes.

Entidades Subordinadas: Las entidades donde el Banco tiene control son: Fiduciaria Colpatría S.A., Scotia Securities (Colombia) S.A., Comisionista de Bolsa y Gestiones y Cobranzas S.A

Demás entidades vinculadas no subordinadas:

Operaciones con partes relacionadas: El Banco podrá celebrar operaciones, convenios o contratos con partes relacionadas, en el entendido de que cualquiera de dichas operaciones se realizará a valores razonables, atendiendo las condiciones y tarifas de mercado.

Entre el Banco y sus partes relacionadas no hubo durante los periodos terminados al 31 de marzo de 2021 y 31 de diciembre de 2020:

- Préstamos que impliquen para el mutuuario una obligación que no corresponda a la esencia o naturaleza del contrato de mutuo.
- Préstamos con tasas de interés diferentes a las que ordinariamente se pagan o cobran a terceros en condiciones similares de plazo. riesgo. etc.
- Operaciones cuyas características difieran de las realizadas con terceros.

SCOTIABANK COLPATRIA S.A.

Notas a la Información Financiera Intermedia Condensada Consolidada

Transacciones con accionistas

	31 de marzo de 2021	31 de diciembre de 2020
The Bank of Nova Scotia Toronto		
Saldos activos		
Corresponsales	\$ 7.856	3.485
Operaciones forward	198.441	324.861
Cuentas por cobrar	5.545	6.811
	\$ 211.842	335.157
Saldos pasivos		
Operaciones forward	1.017.306	199.344
Otras cuentas por pagar	6.364	10.077
	\$ 1.023.670	209.421
	31 de marzo de 2021	31 de marzo de 2020
Ingresos financieros		
Forward USD/COP	447.774	723.541
Otros ingresos	1.238	212
	\$ 449.012	723.753
Gastos financieros		
Intereses y comisiones	150	153
Forward	394.964	487.396
Otros gastos financieros	2.911	7.712
	\$ 398.025	495.261
	31 de marzo de 2021	31 de diciembre de 2020
Mercantil Colpatría		
Saldos activos		
Cartera de créditos	\$ 16	14
Pago por cuenta de clientes	732	-
	748	14
Saldos pasivos		
Depósitos y exigibilidades (1)	\$ 51.122	6.345
Operaciones Forward	1.816	-
Interés por pagar bonos	6.745	189
Bonos	267.603	267.603
	327.286	274.137
	31 de marzo de 2021	31 de marzo de 2020
Ingresos		
Forward USD/COP	732	-
	732	-
Gastos financieros		
Intereses y comisiones	6.641	4.130
Forward USD/COP	1.816	-
	\$ 8.457	4.130

SCOTIABANK COLPATRIA S.A.

Notas a la Información Financiera Intermedia Condensada Consolidada

Otras entidades Grupo Colpatría y BNS (2)

Saldos activos		
Cartera de créditos	5.986	6.282
Intereses por cobrar cartera de créditos	10	11
Cuentas por cobrar cartera de créditos	6.061	7.808
	<u>\$ 12.057</u>	<u>14.101</u>
Saldos pasivos		
Depósitos y exigibilidades	108.381	76.156
Líneas de crédito (3)	1.496.826	1.063.747
Intereses por pagar depósitos y exigibilidades	11.751	1.488
Bonos	433.597	433.597
Reembolso de gastos por pagar Perú y Chile	1.545	3.408
	<u>\$ 2.025.100</u>	<u>1.578.396</u>
	31 de marzo de 2021	31 de marzo de 2020
Ingresos financieros		
Intereses y comisiones	22.461	37.225
Otros ingresos	45	80
	<u>\$ 22.506</u>	<u>37.305</u>
Gastos financieros		
Intereses y comisiones	12.835	16.797
Otros gastos	8.298	4.486
	<u>\$ 21.133</u>	<u>21.283</u>

- (1) Corresponde a saldos en cuentas de depósitos y exigibilidades al 31 de marzo de 2021 y 31 de diciembre de 2020 respectivamente.
- (2) Las otras Compañías del grupo incluyen Acciones y Valores Colpatría S.A. Acciones y Valores S.A. Nuevo Milenio S.A. AXA Colpatría Capitalizadora S.A. AXA Colpatría Seguros de Vida S.A. AXA Colpatría Seguros S.A., Colpatría Medicina Prepagada S.A., Compañía de Inversiones Colpatría S.A., Constructora Colpatría S.A., Constructora San Isidro S.A., GSG Gestiones y Servicios Globales S.A., Multiacciones S.A.S., Olimpia Management S.A. Salud Colpatría S.A., Scotiabank Caribbean. Scotiabank Chile, Scotiabank Costa Rica, Scotiabank el Salvador, Scotiabank Mexico. Scotiabank Panama, Scotiabank Perú, Scotiabank Puerto Rico y Scotiabank República Dominicana.
- (3) Corresponde a financiaciones de operaciones de moneda extranjera y de capital de trabajo por USD 399.559.057 y USD\$309.904.577 al 31 de marzo de 2021 y 31 de diciembre de 2020, estas operaciones son negociadas a tasas de mercado.

La tasa promedio de las operaciones vigentes al 31 de marzo de 2021 y 31 de diciembre de 2020 es de 0,70% y 0,80% y tiene vencimiento final el 30 de diciembre de 2024 y 10 de enero de 2025, respectivamente.

Vinculados económicos: Se consideran operaciones entre vinculados, todas aquellas operaciones entre miembros de la Junta Directiva, representantes legales y personal clave de la gerencia:

Algunos miembros del personal clave de la gerencia del Banco son a su vez miembros del personal clave de la gerencia de entidades subordinadas.

SCOTIABANK COLPATRIA S.A.

Notas a la Información Financiera Intermedia Condensada Consolidada

La compensación del personal clave de la gerencia incluye sueldos y beneficios a corto plazo tales como bonificaciones y vacaciones.

Los beneficios a empleados del personal clave de la gerencia, están compuestos por:

	31 de marzo de 2021	31 de marzo de 2020
Salarios	\$ 3.646	3.798
Bonificaciones	958	3.908
Otros beneficios	-	43
	\$ 4.604	7.749

24. Ley de conglomerados

La Ley 1870 de 2017 regula el nuevo marco de los Conglomerados Financieros en Colombia y crea nuevos instrumentos para su supervisión, entendimiento y consolidación.

El 7 de febrero de 2019 mediante resolución de la Superintendencia Financiera de Colombia (SFC) se identificó a Scotiabank Colpatría S.A. como parte de un Conglomerado Financiero en Colombia y a Bank of Nova Scotia (BNS) como el Holding Financiero de este conglomerado.

Ahora, teniendo en cuenta que BNS se encuentra domiciliado y constituido en el exterior conforme a lo dispuesto en el artículo 7 de la Ley 1870, el 24 de septiembre de 2019 con la Resolución 1257 de SFC se llevó a cabo a acreditación de equivalencias entre la supervisión que ejerce la SFC en Colombia y la OSFI (Office of the Superintendent of Financial Institutions) en Canadá, excluyendo a Scotiabank de la aplicación de las disposiciones establecidas en el título I de la Ley 1870.

25. Hechos subsecuentes

No se presentaron eventos subsecuentes en el Banco Scotiabank Colpatría S.A. entre el 31 de marzo de 2021 y el 14 de mayo de 2021 fecha del informe del revisor fiscal, que tengan impacto sobre los presentes estados financieros consolidados.